



ฉบับที่ 14/2569

วันที่ 26 กุมภาพันธ์ 2569

ดัชนีความเชื่อมั่นอนาคตเศรษฐกิจภูมิภาค¹ (Thailand Regional Economic Sentiment Index: RSI) ประจำเดือนกุมภาพันธ์ 2569

“ดัชนีความเชื่อมั่นอนาคตเศรษฐกิจภูมิภาคประจำเดือนกุมภาพันธ์ 2569 สะท้อนแนวโน้มเศรษฐกิจภูมิภาคในระยะ 6 เดือนข้างหน้าที่ยาวตัวได้โดยเฉพาะในภาคตะวันออกและภาคตะวันออกเฉียงเหนือ จากปัจจัยสนับสนุนในภาคบริการเป็นสำคัญ ทั้งนี้ ควรติดตามภาวะเศรษฐกิจไทยและโลก โดยเฉพาะในภาคการค้า อัตราแลกเปลี่ยน ทิศทางนโยบายของรัฐบาลชุดใหม่ และสถานการณ์ชายแดนไทย-กัมพูชาต่อไป”

นายวินิจ วิเศษสุวรรณภูมิ ผู้อำนวยการสำนักงานเศรษฐกิจการคลัง ในฐานะโฆษกกระทรวงการคลังเปิดเผย ดัชนีความเชื่อมั่นอนาคตเศรษฐกิจภูมิภาคประจำเดือนกุมภาพันธ์ 2569 จากการประมวลผลข้อมูลการสำรวจภาวะเศรษฐกิจรายจังหวัดจากสำนักงานคลังจังหวัด 76 จังหวัดทั่วประเทศ และสภาอุตสาหกรรมแห่งประเทศไทย เพื่อจัดทำดัชนีความเชื่อมั่นอนาคตเศรษฐกิจภูมิภาคพบว่า “ดัชนีความเชื่อมั่นอนาคตเศรษฐกิจภูมิภาคประจำเดือนกุมภาพันธ์ 2569 สะท้อนแนวโน้มเศรษฐกิจภูมิภาคในระยะ 6 เดือนข้างหน้าที่ยาวตัวได้โดยเฉพาะในภาคตะวันออกและภาคตะวันออกเฉียงเหนือ จากปัจจัยสนับสนุนในภาคบริการเป็นสำคัญ ทั้งนี้ ควรติดตามภาวะเศรษฐกิจไทยและโลก โดยเฉพาะในภาคการค้า อัตราแลกเปลี่ยน ทิศทางนโยบายของรัฐบาลชุดใหม่ และสถานการณ์ชายแดนไทย-กัมพูชาต่อไป” โดยมีรายละเอียดดังต่อไปนี้

ดัชนีความเชื่อมั่นอนาคตเศรษฐกิจภาคตะวันออกอยู่ที่ระดับ 76.9 สะท้อนถึงความเชื่อมั่นอนาคตเศรษฐกิจที่ยาวตัวได้ โดยเฉพาะในภาคบริการและภาคเกษตร จากการเข้าสู่ฤดูผลไม้หลัก อุปสงค์สินค้าเกษตรที่เพิ่มขึ้นและจำนวนนักท่องเที่ยวที่คาดว่าจะเพิ่มขึ้นตามมาตรการส่งเสริมการท่องเที่ยวที่มีต่อเนื่อง สอดคล้องกับดัชนีความเชื่อมั่นอนาคตเศรษฐกิจในเขตพัฒนาพิเศษภาคตะวันออก (EEC) ยังคงส่งสัญญาณบวกอย่างต่อเนื่องที่ระดับ 80.6 ขณะเดียวกัน ดัชนีความเชื่อมั่นอนาคตเศรษฐกิจภาคตะวันออกเฉียงเหนืออยู่ที่ระดับ 73.5 โดยได้รับแรงสนับสนุนจากภาคบริการและการลงทุน ตามกิจกรรมส่งเสริมการท่องเที่ยวและเทศกาลสำคัญที่ช่วยกระตุ้นการใช้จ่ายและการจ้างงาน ขณะเดียวกัน แนวโน้มการลงทุนในระยะต่อไปมีทิศทางขยายตัวจากมาตรการภาครัฐและการพัฒนาโครงสร้างพื้นฐาน

¹ หมายเหตุ

ก. ขอบขอบคุณกรมบัญชีกลาง และสภาอุตสาหกรรมแห่งประเทศไทย ที่ให้ความร่วมมือในการจัดทำดัชนีความเชื่อมั่นอนาคตเศรษฐกิจภูมิภาค (RSI)

ข. การอ่านค่าดัชนี RSI (ช่วง 0-100)

ดัชนี > 50 หมายถึง แนวโน้มความเชื่อมั่นคาดการณ์ 6 เดือนข้างหน้าต่อภาวะการณั้ด้านนั้น ๆ อยู่ในระดับ “ดีขึ้นกว่าปัจจุบัน”

ดัชนี < 50 หมายถึง แนวโน้มความเชื่อมั่นคาดการณ์ 6 เดือนข้างหน้าต่อภาวะการณั้ด้านนั้น ๆ อยู่ในระดับ “ชะลอกว่าปัจจุบัน”

ดัชนี = 50 หมายถึง แนวโน้มความเชื่อมั่นคาดการณ์ 6 เดือนข้างหน้าต่อภาวะการณั้ด้านนั้น ๆ อยู่ในระดับ “ทรงตัว”

ดัชนีความเชื่อมั่นอนาคตเศรษฐกิจภาคเหนืออยู่ที่ระดับ 71.9 สะท้อนความเชื่อมั่นอนาคตเศรษฐกิจที่ขยายตัวได้ โดยเฉพาะในภาคอุตสาหกรรมและภาคบริการ โดยภาคอุตสาหกรรมได้รับแรงสนับสนุนจากการอยู่ในช่วงฤดูการเก็บเกี่ยวพืชเศรษฐกิจสำคัญทำให้มีวัตถุดิบเข้าสู่กระบวนการแปรรูปเพิ่มขึ้น ประกอบกับการเตรียมขยายพื้นที่นิคมอุตสาหกรรมและมีการลงทุนโครงการขนาดใหญ่ในจังหวัดลำพูน ขณะเดียวกันภาคบริการมีปัจจัยบวกจากการจัดกิจกรรมกระตุ้นเศรษฐกิจของจังหวัดและมาตรการสนับสนุนของภาครัฐ ดชนีความเชื่อมั่นอนาคตเศรษฐกิจภาคใต้อยู่ที่ระดับ 70.7 โดยมีแรงขับเคลื่อนจากภาคบริการและภาคอุตสาหกรรมเป็นสำคัญ จากการจัดกิจกรรมส่งเสริมการท่องเที่ยวและงานเทศกาลสำคัญที่ช่วยหนุนจำนวนนักท่องเที่ยวทั้งชาวไทยและชาวต่างชาติ ขณะที่ภาคอุตสาหกรรมมีปัจจัยหนุนจากคำสั่งซื้อและการส่งออกสินค้าเกษตรแปรรูปที่ขยายตัว อย่างไรก็ตาม ยังต้องติดตามประเด็นความผันผวนของเศรษฐกิจโลก ค่าเงินบาท และความต่อเนื่องของนโยบายภาครัฐภายหลังการจัดตั้งรัฐบาลใหม่ ดชนีความเชื่อมั่นอนาคตเศรษฐกิจภาคกลางอยู่ที่ระดับ 69.1 สะท้อนถึงความเชื่อมั่นอนาคตเศรษฐกิจที่ขยายตัวได้ โดยเฉพาะในภาคเกษตรและภาคบริการ ภาคเกษตรมีแนวโน้มปรับตัวดีขึ้นจากช่วงเก็บเกี่ยวข้าวนาปรัง และนโยบายปรับปรุงประสิทธิภาพการผลิต ขณะที่ภาคบริการขยายตัวต่อเนื่องจากมาตรการกระตุ้นเศรษฐกิจและกิจกรรมส่งเสริมการท่องเที่ยวของภาครัฐและจังหวัด อย่างไรก็ตาม ผู้ประกอบการในภาคอุตสาหกรรมบางส่วนยังมีความกังวลต่อความผันผวนของอุปสงค์ในตลาด ต้นทุนการผลิตที่อยู่ในระดับสูง และปัจจัยความไม่แน่นอนทางการเมือง ส่งผลให้แนวโน้มการลงทุนในระยะ 6 เดือนข้างหน้ามุ่งเน้นการเพิ่มประสิทธิภาพกิจการเดิมเป็นหลัก มากกว่าการขยายการลงทุนใหม่ ดชนีความเชื่อมั่นอนาคตเศรษฐกิจ กทม. และปริมณฑลอยู่ที่ระดับ 67.0 โดยมีปัจจัยสนับสนุนจากแนวโน้มความเชื่อมั่นในภาคบริการและการจ้างงานที่ดีเป็นสำคัญ ทั้งนี้ ผู้ประกอบการบางส่วนยังมีความกังวลต่อราคาต้นทุนการผลิตที่อยู่ในระดับสูง และยังรอดติดตามทิศทางการณ์ตัวของเศรษฐกิจไทยอย่างใกล้ชิด ขณะเดียวกันดัชนีความเชื่อมั่นอนาคตเศรษฐกิจภาคตะวันตกอยู่ที่ระดับ 66.3 สะท้อนความเชื่อมั่นอนาคตเศรษฐกิจที่ปรับตัวได้ดี โดยมีแรงสนับสนุนจากภาคบริการและการลงทุน จากมาตรการกระตุ้นเศรษฐกิจและส่งเสริมการท่องเที่ยวของภาครัฐ ซึ่งคาดว่าจะมีเพิ่มเติม ทั้งนี้ ผู้ประกอบการบางส่วนยังรอดติดตามพัฒนาการของเศรษฐกิจไทยและเศรษฐกิจโลกอย่างใกล้ชิด พร้อมประเมินว่าความเสี่ยงจากมาตรการกีดกันการค้าของสหรัฐฯ สถานการณ์ความขัดแย้งบริเวณชายแดนไทย-กัมพูชา ต้นทุนการผลิตที่ยังอยู่ในระดับสูง ความผันผวนของสภาพอากาศ รวมถึงความผันผวนของอัตราแลกเปลี่ยนจะเป็นปัจจัยสำคัญที่อาจส่งผลกระทบต่อมุมมองความเชื่อมั่นในระยะถัดไป

ตารางสรุปดัชนีความเชื่อมั่นอนาคตเศรษฐกิจภูมิภาค ประจำเดือนกุมภาพันธ์ 2569

	กทม. และ ปริมณฑล	ภาค ตะวันออก	ภาค ตะวันออก เฉียงเหนือ	ภาคใต้	ภาคกลาง	ภาคเหนือ	ภาค ตะวันตก	เขตพัฒนา พิเศษภาค ตะวันออก (EEC)
ดัชนีความเชื่อมั่น อนาคตเศรษฐกิจภูมิภาค	67.0	76.9	73.5	70.7	69.1	71.9	66.3	80.6
ดัชนีแนวโน้มรายภาค								
1) ภาคเกษตร	57.2	77.5	73.9	69.0	71.2	68.8	64.3	83.8
2) ภาคอุตสาหกรรม	64.5	76.2	72.4	71.0	67.5	74.9	66.6	80.1
3) ภาคบริการ	73.3	79.4	76.6	77.2	70.9	73.1	69.3	81.1
4) ภาคการจ้างงาน	72.1	74.0	70.8	66.9	68.1	71.5	63.7	78.4
5) ภาคการลงทุน	67.8	77.2	73.9	69.4	67.8	71.2	67.6	79.8

กองนโยบายเศรษฐกิจมหภาค สำนักงานเศรษฐกิจการคลัง โทร. 0-2273-9020 ต่อ 3254

ดัชนีความเชื่อมั่นอนาคตเศรษฐกิจภูมิภาค

(Thailand Regional Economic Sentiment Index: RSI)

ประจำเดือนกุมภาพันธ์ 2569

จัดทำโดย

สำนักงานเศรษฐกิจการคลัง & กรมบัญชีกลาง

กระทรวงการคลัง



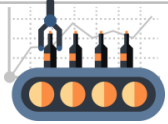



ดัชนีความเชื่อมั่นอนาคตเศรษฐกิจภูมิภาค ประจำเดือนกุมภาพันธ์ 2569



ค่าดัชนีฯ ภูมิภาค

ค่าดัชนีอยู่ในช่วง 0-100
(6 เดือนข้างหน้าเทียบกับปัจจุบัน)
> 50 แนวโน้มความเชื่อมั่น “ดีขึ้นกว่าปัจจุบัน”
< 50 แนวโน้มความเชื่อมั่น “ชะลอกว่าปัจจุบัน”
= 50 แนวโน้มความเชื่อมั่น “ทรงตัว”

“ดัชนีความเชื่อมั่นอนาคตเศรษฐกิจภูมิภาคประจำเดือนกุมภาพันธ์ 2569 สะท้อนแนวโน้มเศรษฐกิจภูมิภาคในระยะ 6 เดือนข้างหน้าที่ยขยายตัวได้โดยเฉพาะในภาคตะวันออกและภาคตะวันออกเฉียงเหนือ จากปัจจัยสนับสนุนในภาคบริการเป็นสำคัญ ทั้งนี้ ควรติดตามภาวะเศรษฐกิจไทยและโลก โดยเฉพาะในภาคการค้า อัตราแลกเปลี่ยน ทิศทางนโยบายของรัฐบาลชุดใหม่ และสถานการณ์ชายแดนไทย-กัมพูชาต่อไป”

	กทม. และ ปริมณฑล	ภาคตะวันออก	ภาคตะวันออกเฉียงเหนือ	ภาคใต้	ภาคกลาง	ภาคเหนือ	ภาคตะวันตก	เขตพัฒนาพิเศษภาค ตะวันออก (EEC)
 ดัชนีความเชื่อมั่น อนาคตเศรษฐกิจภูมิภาค	67.0	76.9	73.5	70.7	69.1	71.9	66.3	80.6
 ดัชนีแนวโน้มภาคเกษตร	57.2	77.5	73.9	69.0	71.2	68.8	64.3	83.8
 ดัชนีแนวโน้มภาคอุตสาหกรรม	64.5	76.2	72.4	71.0	67.5	74.9	66.6	80.1
 ดัชนีแนวโน้มภาคบริการ	73.3	79.4	76.6	77.2	70.9	73.1	69.3	81.1
 ดัชนีแนวโน้มการจ้างงาน	72.1	74.0	70.8	66.9	68.1	71.5	63.7	78.4
 ดัชนีแนวโน้มการลงทุน	67.8	77.2	73.9	69.4	67.8	71.2	67.6	79.8

*** ขอขอบคุณสำนักงานคลังจังหวัด 76 จังหวัด และสภาอุตสาหกรรมแห่งประเทศไทยที่ให้ความร่วมมือในการจัดทำดัชนีความเชื่อมั่นอนาคตเศรษฐกิจภูมิภาค (RSI) ***



“ดัชนีความเชื่อมั่นอนาคตเศรษฐกิจภูมิภาคประจำเดือนกุมภาพันธ์ 2569 สะท้อนแนวโน้มเศรษฐกิจภูมิภาค
ในระยะ 6 เดือนข้างหน้าที่ยาวตัวได้โดยเฉพาะในภาคตะวันออกและภาคตะวันออกเฉียงเหนือ จากปัจจัยสนับสนุน
ในภาคบริการเป็นสำคัญ ทั้งนี้ ควรติดตามภาวะเศรษฐกิจไทยและโลก โดยเฉพาะในภาคการค้า อัตราแลกเปลี่ยน
ทิศทางนโยบายของรัฐบาลชุดใหม่ และสถานการณ์ชายแดนไทย-กัมพูชาต่อไป”




ภาคเหนือ | 71.9

แนวโน้มเศรษฐกิจขยายตัว
โดยได้รับปัจจัยสนับสนุนจาก
ภาคอุตสาหกรรมและภาคบริการ



ภาคกลาง | 69.1

แนวโน้มเศรษฐกิจขยายตัว
โดยได้รับปัจจัยสนับสนุนจาก
ภาคเกษตรและภาคบริการ



ภาคตะวันตก | 66.3

แนวโน้มเศรษฐกิจขยายตัว
โดยได้รับปัจจัยสนับสนุนจาก
ภาคบริการและการลงทุน



ภาคใต้ | 70.7

แนวโน้มเศรษฐกิจขยายตัว
โดยได้รับปัจจัยสนับสนุนจาก
ภาคบริการและภาคอุตสาหกรรม



ภาคตะวันออกเฉียงเหนือ | 73.5

แนวโน้มเศรษฐกิจขยายตัว โดยได้รับปัจจัย
สนับสนุนจากภาคบริการและการลงทุน



ภาคตะวันออก | 76.9

แนวโน้มเศรษฐกิจขยายตัว
โดยได้รับปัจจัยสนับสนุนจากภาคบริการ
และภาคเกษตร



เขตพัฒนาพิเศษ

ภาคตะวันออก (EEC) | 80.6

แนวโน้มเศรษฐกิจขยายตัว
โดยได้รับปัจจัยสนับสนุนจากภาคเกษตรและภาคบริการ



กทม. และปริมณฑล | 67.0

แนวโน้มเศรษฐกิจขยายตัว
โดยได้รับปัจจัยสนับสนุนจากภาคบริการและการจ้างงาน



ค่าดัชนีอยู่ในช่วง 0-100

> 50 แนวโน้มความเชื่อมั่น “ดีขึ้นกว่าปัจจุบัน”

< 50 แนวโน้มความเชื่อมั่น “ชะลกว่าปัจจุบัน”

= 50 แนวโน้มความเชื่อมั่น “ทรงตัว”



ดัชนีความเชื่อมั่นอนาคต
เศรษฐกิจภูมิภาค



ดัชนีแนวโน้มการจ้างงาน



ดัชนีแนวโน้มภาคเกษตร



ดัชนีแนวโน้มภาคอุตสาหกรรม



ดัชนีแนวโน้มภาคบริการ



ดัชนีแนวโน้มการลงทุน