



ฉบับที่ 23/2569

วันที่ 30 มีนาคม 2569

ดัชนีความเชื่อมั่นอนาคตเศรษฐกิจภูมิภาค¹ (Thailand Regional Economic Sentiment Index: RSI) ประจำเดือนมีนาคม 2569

“ดัชนีความเชื่อมั่นอนาคตเศรษฐกิจภูมิภาคประจำเดือนมีนาคม 2569 สะท้อนแนวโน้มเศรษฐกิจภูมิภาค
ในระยะ 6 เดือนข้างหน้าที่ยายตัวได้ โดยเฉพาะในภาคตะวันออกและภาคเหนือ จากแรงหนุนของภาคบริการ
ที่ได้รับอานิสงส์จากกิจกรรมส่งเสริมการท่องเที่ยว ภาคอุตสาหกรรมที่มีสัญญาณบวกจากการลงทุนของกลุ่ม EV
และแนวโน้มการขยายเขตนิคมอุตสาหกรรม และภาคเกษตรกรรมที่เข้าสู่ฤดูเก็บเกี่ยวพืชเศรษฐกิจสำคัญ
ทั้งนี้ ควรติดตามสถานการณ์ความขัดแย้งในตะวันออกกลางที่ส่งผลต่อราคาพลังงานและต้นทุนการผลิต”

นายวินิจ วิเศษสุวรรณภูมิ ผู้อำนวยการสำนักงานเศรษฐกิจการคลัง ในฐานะโฆษกกระทรวงการคลัง
เปิดเผยดัชนีความเชื่อมั่นอนาคตเศรษฐกิจภูมิภาคประจำเดือนมีนาคม 2569 จากการประมวลผลข้อมูลการสำรวจ
ภาวะเศรษฐกิจรายจังหวัดจากสำนักงานคลังจังหวัด 76 จังหวัดทั่วประเทศ และสภาอุตสาหกรรมแห่งประเทศไทย
เพื่อจัดทำดัชนีความเชื่อมั่นอนาคตเศรษฐกิจภูมิภาคพบว่า “ดัชนีความเชื่อมั่นอนาคตเศรษฐกิจภูมิภาคประจำเดือนมีนาคม
2569 สะท้อนแนวโน้มเศรษฐกิจภูมิภาคในระยะ 6 เดือนข้างหน้าที่ยายตัวได้ โดยเฉพาะในภาคตะวันออกและภาคเหนือ
จากแรงหนุนของภาคบริการที่ได้รับอานิสงส์จากกิจกรรมส่งเสริมการท่องเที่ยว ภาคอุตสาหกรรมที่มีสัญญาณบวกจากการ
ลงทุนของกลุ่ม EV และแนวโน้มการขยายเขตนิคมอุตสาหกรรม และภาคเกษตรกรรมที่เข้าสู่ฤดูเก็บเกี่ยวพืชเศรษฐกิจ
สำคัญ ทั้งนี้ ควรติดตามสถานการณ์ความขัดแย้งในตะวันออกกลางที่ส่งผลต่อราคาพลังงานและต้นทุนการผลิต” โดยมี
รายละเอียดดังต่อไปนี้

ดัชนีความเชื่อมั่นอนาคตเศรษฐกิจภาคตะวันออกอยู่ที่ระดับ 70.0 สะท้อนถึงความเชื่อมั่นอนาคต
เศรษฐกิจที่ยายตัวได้ดี โดยมีแรงสนับสนุนจากภาคบริการตามนโยบายส่งเสริมการท่องเที่ยว และภาคเกษตรกรรมที่เข้าสู่
ฤดูการเก็บเกี่ยวผลไม่สำคัญ ส่งผลให้ผู้ประกอบการเพิ่มกำลังการผลิตเพื่อรองรับตลาด สอดคล้องกับดัชนีความเชื่อมั่น
อนาคตเศรษฐกิจในเขตพัฒนาพิเศษภาคตะวันออก (EEC) ที่ยังคงส่งสัญญาณบวกอย่างต่อเนื่องที่ระดับ 70.7
โดยมีปัจจัยสนับสนุนหลักจากการขยายตัวของภาคบริการและการจ้างงานในพื้นที่ ขณะเดียวกัน ดัชนีความเชื่อมั่นอนาคต
เศรษฐกิจภาคเหนืออยู่ที่ระดับ 68.9 สะท้อนความเชื่อมั่นอนาคตเศรษฐกิจที่ยายตัวได้ โดยเฉพาะในภาคอุตสาหกรรมและ
ภาคบริการ โดยในภาคอุตสาหกรรมมีสัญญาณบวกจากการคาดการณ์แนวโน้มการลงทุนของกลุ่มอุตสาหกรรมยานยนต์

¹ หมายเหตุ

- ขอขอบคุณกรมบัญชีกลาง และสภาอุตสาหกรรมแห่งประเทศไทย ที่ให้ความร่วมมือในการจัดทำดัชนีความเชื่อมั่นอนาคตเศรษฐกิจภูมิภาค (RSI)
- การอ่านค่าดัชนี RSI (ช่วง 0-100)
 - ดัชนี > 50 หมายถึง แนวโน้มความเชื่อมั่นคาดการณ์ 6 เดือนข้างหน้าต่อภาวะการดำเนินงาน ดีขึ้นกว่าปัจจุบัน
 - ดัชนี < 50 หมายถึง แนวโน้มความเชื่อมั่นคาดการณ์ 6 เดือนข้างหน้าต่อภาวะการดำเนินงาน แย่ลงกว่าปัจจุบัน
 - ดัชนี = 50 หมายถึง แนวโน้มความเชื่อมั่นคาดการณ์ 6 เดือนข้างหน้าต่อภาวะการดำเนินงาน อยู่ในระดับ “ทรงตัว”

ไฟฟ้า (EV) ในจังหวัดลำพูน และการเตรียมการขยายพื้นที่นิคมอุตสาหกรรม นอกจากนี้ การลดลงของฝุ่น pm 2.5 และการสนับสนุนจากภาครัฐอย่างต่อเนื่องทำให้ความเชื่อมั่นในภาคบริการขยายตัว

ดัชนีความเชื่อมั่นอนาคตเศรษฐกิจภาคใต้อยู่ที่ระดับ 67.8 โดยได้รับปัจจัยสนับสนุนจากภาคบริการที่คาดว่าจะปรับตัวเพิ่มขึ้น จากการจัดกิจกรรมส่งเสริมการท่องเที่ยวของจังหวัดและภาคเอกชนในช่วงวันหยุดยาวและเทศกาลสำคัญ และภาคการจ้างงานที่คาดว่าจะมีแนวโน้มดีขึ้นจากการเปิดรับนักท่องเที่ยวต่างชาติและการเชิญชวนนักลงทุนเข้ามาในพื้นที่ ส่งผลให้การจ้างงานในภาคบริการและภาคเกษตรขยายตัวต่อเนื่อง ดัชนีความเชื่อมั่นอนาคตเศรษฐกิจภาคกลางอยู่ที่ระดับ 67.6 จากแรงสนับสนุนของภาคบริการและการลงทุนที่ได้รับแรงหนุนจากความเชื่อมั่นของผู้ประกอบการต่อศักยภาพทางเศรษฐกิจในระยะยาว ประกอบกับการเพิ่มการลงทุนด้านเทคโนโลยี และพลังงานสะอาด ขณะที่ ดัชนีความเชื่อมั่นอนาคตเศรษฐกิจภาคตะวันออกเฉียงเหนืออยู่ที่ระดับ 66.1 ได้รับแรงสนับสนุนจากภาคเกษตรกรรมและภาคบริการ จากการกระตุ้นเศรษฐกิจการค้าชายแดน และการเข้าสู่ฤดูกาลเก็บเกี่ยวทุเรียนและพืชผลมูลค่าสูง ดัชนีความเชื่อมั่นอนาคตเศรษฐกิจภาคตะวันตกอยู่ที่ระดับ 60.1 สะท้อนถึงความเชื่อมั่นอนาคตเศรษฐกิจที่ขยายตัวได้ โดยมีแรงสนับสนุนจากภาคบริการและภาคเกษตรกรรมเป็นสำคัญ จากความต้องการสินค้าเกษตรที่มีแนวโน้มเพิ่มขึ้น ประกอบกับแนวโน้มการออกมาตรการกระตุ้นเศรษฐกิจ มาตรการสนับสนุนเกษตรกร และมาตรการส่งเสริมการท่องเที่ยวของรัฐบาล นอกจากนี้ ดัชนีความเชื่อมั่นอนาคตเศรษฐกิจ กทม. และปริมณฑลอยู่ที่ระดับ 56.4 ได้รับปัจจัยสนับสนุนจากการจ้างงานที่มีแนวโน้มดีขึ้นตามการขยายตัวของภาคบริการ โรงแรมและการท่องเที่ยวและภาคการลงทุนที่ได้รับแรงหนุนจากนโยบายทางการเงินและการคลังของรัฐ ส่งผลให้ผู้ประกอบการเชื่อมั่นในการดำเนินธุรกิจต่อเนื่อง ทั้งนี้ สถานการณ์ความขัดแย้งในตะวันออกกลางที่ส่งผลต่อราคาพลังงานและต้นทุนการผลิต ทิศทางนโยบายของรัฐบาล ความผันผวนของสภาพอากาศ รวมถึงความไม่แน่นอนของเศรษฐกิจโลก จะเป็นปัจจัยสำคัญที่อาจส่งผลกระทบต่อมุมมองความเชื่อมั่นในระยะถัดไป

ตารางสรุปดัชนีความเชื่อมั่นอนาคตเศรษฐกิจภูมิภาค ประจำเดือนมีนาคม 2569

	กทม. และ ปริมณฑล	ภาค ตะวันออกเฉียงเหนือ	ภาค ตะวันออก	ภาคใต้	ภาคกลาง	ภาคเหนือ	ภาค ตะวันตก	เขตพัฒนา พิเศษภาค ตะวันออก (EEC)
ดัชนีความเชื่อมั่น อนาคตเศรษฐกิจภูมิภาค	56.4	70.0	66.1	67.8	67.6	68.9	60.1	70.7
ดัชนีแนวโน้มรายภาค								
1) ภาคเกษตร	53.1	70.1	74.0	63.6	60.0	68.4	62.1	67.4
2) ภาคอุตสาหกรรม	54.1	64.2	64.1	65.4	67.6	70.4	57.1	65.6
3) ภาคบริการ	56.2	77.9	64.6	72.8	72.4	70.2	64.0	79.4
4) ภาคการจ้างงาน	61.1	68.8	64.3	69.8	67.4	68.9	58.4	71.2
5) ภาคการลงทุน	57.5	68.8	63.8	67.3	70.4	66.8	59.0	69.8

ดัชนีความเชื่อมั่นอนาคตเศรษฐกิจภูมิภาค

(Thailand Regional Economic Sentiment Index: RSI)

ประจำเดือนมีนาคม 2569

จัดทำโดย

สำนักงานเศรษฐกิจการคลัง & กรมบัญชีกลาง

กระทรวงการคลัง

ดัชนีความเชื่อมั่นอนาคตเศรษฐกิจภูมิภาค ประจำเดือนมีนาคม 2569



ค่าดัชนีฯ ภูมิภาค

ค่าดัชนีอยู่ในช่วง 0-100



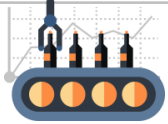



(6 เดือนข้างหน้าเทียบกับปัจจุบัน)

> 50 แนวโน้มความเชื่อมั่น “ดีขึ้นกว่าปัจจุบัน”

< 50 แนวโน้มความเชื่อมั่น “ชะลอกว่าปัจจุบัน”

= 50 แนวโน้มความเชื่อมั่น “ทรงตัว”

“ดัชนีความเชื่อมั่นอนาคตเศรษฐกิจภูมิภาคประจำเดือนมีนาคม 2569 สะท้อนแนวโน้มเศรษฐกิจภูมิภาคในระยะ 6 เดือนข้างหน้าที่ยั่งยืนได้ โดยเฉพาะในภาคตะวันออกและภาคเหนือ จากแรงหนุนของภาคบริการที่ได้รับอานิสงส์จากกิจกรรมส่งเสริมการท่องเที่ยว ภาคอุตสาหกรรมที่มีสัญญาณบวกจากการลงทุนของกลุ่ม EV และแนวโน้มการขยายเขตนิคมอุตสาหกรรม และภาคเกษตรกรรมที่เข้าสู่ฤดูเก็บเกี่ยวพืชเศรษฐกิจสำคัญ ทั้งนี้ ควรติดตามสถานการณ์ความขัดแย้งในตะวันออกกลางที่ส่งผลต่อราคาพลังงานและต้นทุนการผลิต”

	กทม. และ ปริมณฑล	ภาคตะวันออก	ภาคตะวันออกเฉียงเหนือ	ภาคใต้	ภาคกลาง	ภาคเหนือ	ภาคตะวันตก	เขตพัฒนาพิเศษภาค ตะวันออก (EEC)
 ดัชนีความเชื่อมั่น อนาคตเศรษฐกิจภูมิภาค	56.4	70.0	66.1	67.8	67.6	68.9	60.1	70.7
 ดัชนีแนวโน้มภาคเกษตร	53.1	70.1	74.0	63.6	60.0	68.4	62.1	67.4
 ดัชนีแนวโน้มภาคอุตสาหกรรม	54.1	64.2	64.1	65.4	67.6	70.4	57.1	65.6
 ดัชนีแนวโน้มภาคบริการ	56.2	77.9	64.6	72.8	72.4	70.2	64.0	79.4
 ดัชนีแนวโน้มการจ้างงาน	61.1	68.8	64.3	69.8	67.4	68.9	58.4	71.2
 ดัชนีแนวโน้มการลงทุน	57.5	68.8	63.8	67.3	70.4	66.8	59.0	69.8

*** ขอขอบคุณสำนักงานคลังจังหวัด 76 จังหวัด และสภาอุตสาหกรรมแห่งประเทศไทยที่ให้ความร่วมมือในการจัดทำดัชนีความเชื่อมั่นอนาคตเศรษฐกิจภูมิภาค (RSI) ***



“ดัชนีความเชื่อมั่นอนาคตเศรษฐกิจภูมิภาคประจำเดือนมีนาคม 2569 สะท้อนแนวโน้มเศรษฐกิจภูมิภาคในระยะ 6 เดือนข้างหน้าที่ยายตัวได้ โดยเฉพาะในภาคตะวันออกและภาคเหนือ จากแรงหนุนของภาคบริการที่ได้รับานิสงค์จากกิจกรรมส่งเสริมการท่องเที่ยว ภาคอุตสาหกรรมที่มีสัญญาณบวกจากการลงทุนของกลุ่ม EV และแนวโน้มการขยายเขตนิคมอุตสาหกรรม และภาคเกษตรกรรมที่เข้าสู่ฤดูเก็บเกี่ยวพืชเศรษฐกิจสำคัญ ทั้งนี้ ควรติดตามสถานการณ์ความขัดแย้งในตะวันออกกลางที่ส่งผลกระทบต่อราคาพลังงานและต้นทุนการผลิต”

ภาคเหนือ | 68.9



แนวโน้มเศรษฐกิจขยายตัว โดยได้รับปัจจัยสนับสนุนจากภาคอุตสาหกรรมและภาคบริการ



ภาคตะวันออกเฉียงเหนือ | 66.1



แนวโน้มเศรษฐกิจขยายตัว โดยได้รับปัจจัยสนับสนุนจากภาคเกษตรกรรมและภาคบริการ



ภาคกลาง | 67.6



แนวโน้มเศรษฐกิจขยายตัว โดยได้รับปัจจัยสนับสนุนจากภาคบริการและการลงทุน




ภาคตะวันออก | 70.0




แนวโน้มเศรษฐกิจขยายตัว โดยได้รับปัจจัยสนับสนุนจากภาคบริการและภาคเกษตรกรรม



ภาคตะวันตก | 60.1



แนวโน้มเศรษฐกิจขยายตัว โดยได้รับปัจจัยสนับสนุนจากภาคบริการและภาคเกษตรกรรม



เขตพัฒนาพิเศษ ภาคตะวันออก (EEC) | 70.7

แนวโน้มเศรษฐกิจขยายตัว โดยได้รับปัจจัยสนับสนุนจากภาคบริการและการจ้างงาน



ภาคใต้ | 67.8



แนวโน้มเศรษฐกิจขยายตัว โดยได้รับปัจจัยสนับสนุนจากภาคบริการและการจ้างงาน



กทม. และปริมณฑล | 56.4

แนวโน้มเศรษฐกิจขยายตัว โดยได้รับปัจจัยสนับสนุนจากการจ้างงานและการลงทุน



ค่าดัชนีอยู่ในช่วง 0-100
> 50 แนวโน้มความเชื่อมั่น “ดีขึ้นกว่าปัจจุบัน”
< 50 แนวโน้มความเชื่อมั่น “ชะลกว่าปัจจุบัน”
= 50 แนวโน้มความเชื่อมั่น “ทรงตัว”



ดัชนีความเชื่อมั่นอนาคตเศรษฐกิจภูมิภาค



ดัชนีแนวโน้มการจ้างงาน



ดัชนีแนวโน้มภาคเกษตร



ดัชนีแนวโน้มภาคอุตสาหกรรม



ดัชนีแนวโน้มภาคบริการ



ดัชนีแนวโน้มการลงทุน