



ข่าวกระทรวงการคลัง

กลุ่มการประชาสัมพันธ์ สำนักงานปลัดกระทรวงการคลัง โทร. 0-2273-9763 โทรสาร 0-2273-9408

www.mof.go.th

ฉบับที่ 87/2547

วันที่ 29 ตุลาคม 2547

รายได้รัฐบาลตลอดปีงบประมาณ 2547 (ตุลาคม 2546 – กันยายน 2547)

นายสมชัย สัจจพงษ์ รองผู้อำนวยการสำนักงานเศรษฐกิจการคลัง ในฐานะโฆษกกระทรวงการคลังเปิดเผยผลการจัดเก็บรายได้รวมของรัฐบาลตลอดปีงบประมาณ 2547 โดยสรุป ดังนี้

1. ในปีงบประมาณ 2547 (ตุลาคม 2546 – กันยายน 2547) รัฐบาลจัดเก็บรายได้สุทธิ (ก่อนการจัดสรรภาษีมูลค่าเพิ่มให้ อปท.) รวมทั้งสิ้น 1,165,068 ล้านบาท สูงกว่าประมาณการจำนวน 58,368 ล้านบาท หรือร้อยละ 5.3 (สูงกว่าปีที่แล้วร้อยละ 15.5) และเมื่อหักการจัดสรรจากภาษีมูลค่าเพิ่ม ให้ อปท. ตาม พรบ. กำหนดแผนและขั้นตอนฯ จำนวน 47,726 ล้านบาท ซึ่งสูงกว่าประมาณการ 4,626 ล้านบาท หรือร้อยละ 10.7 ออกแล้ว รัฐบาลมีรายได้สุทธิรวม 1,117,342 ล้านบาท สูงกว่าประมาณการตามเอกสารงบประมาณ (1,063,600 ล้านบาท) จำนวน 53,742 ล้านบาท หรือ ร้อยละ 5.1 และสูงกว่าปีที่แล้ว 149,008 ล้านบาท หรือร้อยละ 15.4

ทั้งนี้ การจัดเก็บรายได้ดังกล่าวข้างต้นเป็นการจัดเก็บรายได้ของ 3 กรม ในสังกัดกระทรวงการคลัง (กรมสรรพากร กรมสรรพสามิต และกรมศุลกากร) รวม 1,153,074 ล้านบาท สูงกว่าประมาณการ 86,574 ล้านบาท หรือร้อยละ 8.1 (สูงกว่าปีที่แล้วร้อยละ 16.9) สำหรับหน่วยงานอื่น จัดเก็บได้ต่ำกว่าประมาณการร้อยละ 5.0 เนื่องจากตามประมาณการคาดว่าจะทำการแปรรูปการไฟฟ้า ฝ่ายผลิตฯ แต่ปรากฏว่าไม่ได้ดำเนินการ ผลการจัดเก็บรายได้รัฐบาลสรุปตามหน่วยงานจัดเก็บได้ ดังนี้ (รายละเอียดตามตารางที่ 1)

1.1 กรมสรรพากร จัดเก็บรายได้รวม 772,236 ล้านบาท สูงกว่าประมาณการ 78,236 ล้านบาท คิดเป็นร้อยละ 11.3 (สูงกว่าปีที่แล้วร้อยละ 23.0) เนื่องจากภาษีทุกประเภทจัดเก็บได้ สูงกว่าที่คาดไว้ โดยเฉพาะอย่างยิ่ง ภาษีมูลค่าเพิ่ม และภาษีเงินได้นิติบุคคล เก็บได้สูงกว่าประมาณการ 26,784 และ 23,890 ล้านบาท หรือร้อยละ 9.3 และ 10.0 ตามลำดับ (สูงกว่าปีที่แล้วร้อยละ 21.0 และ 25.4 ตามลำดับ)

1.2 กรมสรรพสามิต จัดเก็บได้รวม 275,768 ล้านบาท สูงกว่าประมาณการ 5,768 ล้านบาท หรือร้อยละ 2.1 (สูงกว่าปีที่แล้วร้อยละ 11.8) เนื่องจากภาษिरถยนต์ ภาษียาสูบ และภาษีโทรคมนาคม จัดเก็บได้สูงกว่าที่คาดไว้ 3,002 2,506 และ 1,025 ล้านบาท หรือร้อยละ 4.8 7.4 และ 8.8 ตามลำดับ

1.3 กรมศุลกากร จัดเก็บได้รวม 105,070 ล้านบาท สูงกว่าประมาณการ 2,570 ล้านบาท คิดเป็นร้อยละ 2.5 (ต่ำกว่าปีที่แล้วร้อยละ 6.0) โดยอากรขาเข้าจัดเก็บได้ 102,725 ล้านบาท สูงกว่าประมาณการ 2,475 ล้านบาท คิดเป็นร้อยละ 2.5 แต่ต่ำกว่าปีที่แล้วร้อยละ 6.7 ซึ่งเป็นผลมาจาก การปรับโครงสร้างภาษีศุลกากร ประกอบกับการทำ FTA กับต่างประเทศ จึงส่งผลให้การจัดเก็บรายได้ต่ำกว่าปีที่แล้ว

1.4 หน่วยงานอื่น จัดเก็บได้รวม 135,561 ล้านบาท ต่ำกว่าประมาณการ 7,184 ล้านบาท คิดเป็นร้อยละ 5.0 (สูงกว่าปีที่แล้วร้อยละ 14.4) เนื่องจากตามประมาณการคาดว่าจะได้รับ รายได้จากการแปรรูปการไฟฟ้าฝ่ายผลิตฯ จำนวน 6,993 ล้านบาท แต่ปรากฏว่าไม่ได้ดำเนินการ

2. เดือนกันยายน 2547 การจัดเก็บรายได้สุทธิของรัฐบาลก่อนจัดสรรให้องค์กรปกครองส่วนท้องถิ่น (อปท.) ตาม พรบ. กำหนดแผนและขั้นตอนฯ มีจำนวน 79,571 ล้านบาท สูงกว่าประมาณการ 3,294 ล้านบาท หรือร้อยละ 4.3 เนื่องจากการจัดเก็บรายได้ของ 3 กรมในสังกัดกระทรวงการคลังจัดเก็บได้สูงกว่าประมาณการ โดยเฉพาะอย่างยิ่งกรมสรรพากรซึ่งจัดเก็บได้สูงกว่าประมาณการถึงร้อยละ 26.6 รองลงมาได้แก่ กรมศุลกากร และกรมสรรพสามิตสูงกว่าประมาณการร้อยละ 17.1 และ 10.7 ตามลำดับ โดยภาษีที่สำคัญจัดเก็บได้ดังนี้

- ภาษีมูลค่าเพิ่ม จัดเก็บได้สูงกว่าประมาณการ 5,982 ล้านบาท หรือร้อยละ 26.0

- ภาษีเงินได้บุคคลธรรมดา จัดเก็บได้สูงกว่าประมาณการ 2,581 ล้านบาท หรือร้อยละ 32.3

อย่างไรก็ดีในเดือนนี้ได้มีการจัดสรรภาษีมูลค่าเพิ่มให้ อปท. ตาม พรบ. กำหนดแผนและขั้นตอนฯ จำนวน 25,588 ล้านบาท สูงกว่าประมาณการ 4,626 ล้านบาท หรือร้อยละ 22.1 ซึ่งส่งผลให้รายได้สุทธิของรัฐบาลหลังหักการจัดสรรดังกล่าว มีจำนวน 53,983 ล้านบาท ต่ำกว่าประมาณการร้อยละ 2.4 โดยมีสาเหตุที่สำคัญที่ส่งผลให้จัดเก็บรายได้ต่ำกว่าประมาณการในเดือนกันยายน 2547 มีดังนี้

1. เดือนนี้เมื่อปีที่แล้วได้มีรายได้จากภาษีเงินได้นิติบุคคลครึ่งปี (ภ.ง.ด. 51) ซึ่งครบกำหนดชำระในเดือนสิงหาคม 2546 และบางส่วนเหลือมมาในเดือนกันยายน 2546

2. มีการจัดสรรภาษีมูลค่าเพิ่มให้องค์กรปกครองส่วนท้องถิ่นตาม พรบ. กำหนดแผนฯ ในเดือนนี้สูงกว่าเดือนเดียวกันปีที่แล้วถึงร้อยละ 24.7 (รายละเอียดตามตารางที่ 2)

3. สรุป

การจัดเก็บรายได้ของรัฐบาลในปีงบประมาณ 2547 แม้ว่าจะได้มีการปรับเป้าหมาย จาก 928,100 ล้านบาท เป็น 1,063,600 ล้านบาท เพิ่มขึ้น 135,500 ล้านบาท แล้วก็ตาม การจัดเก็บ รายได้ของรัฐบาลยังคงสูงกว่าประมาณการโดยมีสาเหตุที่สำคัญ ดังนี้

3.1 การขยายตัวของภาวะเศรษฐกิจสูงกว่าที่คาดไว้ โดยเฉพาะภาคการบริโภค ภาคการส่งออก และภาคการลงทุน

3.2 การเพิ่มประสิทธิภาพการจัดเก็บภาษี โดยการนำเทคโนโลยีสารสนเทศมาใช้ประยุกต์กับการบริหาร และการชำระภาษีอากร

3.3 การขยายฐานภาษีของกรมสรรพากร โดยสามารถชักจูงผู้เสียภาษีรายใหม่ที่อยู่นอกระบบเข้าสู่ระบบโดยเพิ่มขึ้นถึง 201,329 ราย ซึ่งสูงกว่าเป้าหมายที่ตั้งไว้ (60,000 ราย)

ตารางที่ 1

ผลการจัดเก็บรายได้รัฐบาลปีงบประมาณ 2547^{1/}

(ตุลาคม 2546 - กันยายน 2547)

หน่วย : ล้านบาท

ที่มาของรายได้	ปีนี้	ปีที่แล้ว	เทียบกับปีที่ผ่านมาแล้ว		ปมก. ทั้งปีเท่ากับ 1,063,600 ลบ.	เทียบกับปี ปมก.	
			จำนวน	ร้อยละ		จำนวน	ร้อยละ
1. กรมสรรพากร	772,236	627,683	144,553	23.0	694,000	78,236	11.3
1.1 ภาษีเงินได้บุคคลธรรมดา	135,155	117,309	17,846	15.2	122,000	13,155	10.8
1.2 ภาษีเงินได้นิติบุคคล	261,890	208,859	53,031	25.4	238,000	23,890	10.0
1.3 ภาษีเงินได้ปิโตรเลียม	31,935	21,773	10,162	46.7	23,000	8,935	38.8
1.4 ภาษีมูลค่าเพิ่ม	316,134	261,306	54,828	21.0	289,350	26,784	9.3
1.5 ภาษีธุรกิจเฉพาะ	20,024	12,757	7,267	57.0	16,000	4,024	25.2
1.6 อากรแสตมป์	6,820	5,348	1,472	27.5	5,500	1,320	24.0
1.7 อื่นๆ	278	331	(53)	(16.0)	150	128	85.3
2. กรมสรรพสามิต	275,768	246,643	29,125	11.8	270,000	5,768	2.1
2.1 ภาษีน้ำมันฯ	76,989	73,605	3,384	4.6	77,000	(11)	(0.0)
2.2 ภาษียาสูบ	36,326	33,289	3,037	9.1	33,820	2,506	7.4
2.3 ภาษีสสุราฯ	26,170	25,676	494	1.9	26,500	(330)	(1.2)
2.4 ภาษีเบียร์	42,749	36,987	5,762	15.6	43,700	(951)	(2.2)
2.5 ภาษีสรรพสามิต	65,002	56,474	8,528	15.1	62,000	3,002	4.8
2.6 ภาษีเครื่องดื่ม	9,346	8,621	725	8.4	9,300	46	0.5
2.7 ภาษีเครื่องไฟฟ้า	2,859	2,347	512	21.8	2,700	159	5.9
2.8 ภาษีสรรพสามิตยานยนต์	1,641	1,581	60	3.8	1,600	41	2.6
2.9 ภาษีแบตเตอรี่	760	591	169	28.6	600	160	26.7
2.10 ภาษีโทรคมนาคม	12,625	6,420	6,205	96.7	11,600	1,025	8.8
2.11 ภาษีอื่น ^{2/}	991	813	178	21.9	939	52	5.5
2.12 รายได้อื่น	310	239	71	29.7	241	69	28.6
3. กรมศุลกากร	105,070	111,819	(6,749)	(6.0)	102,500	2,570	2.5
3.1 อากรขาเข้า	102,725	110,054	(7,329)	(6.7)	100,250	2,475	2.5
3.2 อากรขาออก	266	216	50	23.1	250	16	6.4
3.3 รายได้อื่น	2,079	1,549	530	34.2	2,000	79	4.0
รวมรายได้ 3 กรม	1,153,074	986,145	166,929	16.9	1,066,500	86,574	8.1
4. หน่วยงานอื่น	135,561	118,485	17,076	14.4	142,745	(7,184)	(5.0)
4.1 ส่วนราชการอื่น	49,171 ^{3/}	50,772	(1,601)	(3.2)	49,500	(329)	(0.7)
4.2 กรมธนารักษ์	2,704	3,599	(895)	(24.9)	2,400	304	12.7
4.3 ขายหุ้นให้กองทุนรวมวายุภักษ์	25,075	-	25,075	-	25,075	-	-
4.4 แปรรูปรัฐวิสาหกิจ	6,000	-	6,000	-	12,993	(6,993)	(53.8)
4.5 รัฐวิสาหกิจ	52,611	64,114	(11,503)	(17.9)	52,777	(166)	(0.3)
รวมรายได้จัดเก็บ (Gross)	1,288,635	1,104,630	184,005	16.7	1,209,245	79,390	6.6
หัก							
1. คืนภาษีของกรมสรรพากร	106,604 ^{3/}	80,149	26,455	33.0	86,245	20,359	23.6
- ภาษีมูลค่าเพิ่ม	87,977	69,261	18,716	27.0	74,595	13,382	17.9
- ภาษีอื่นๆ	18,627	10,888	7,739	71.1	11,650	6,977	59.9
2. จัดสรรรายได้จาก VAT ให้ อบจ.	6,368 ^{3/}	5,042	1,326	26.3	5,500	868	15.8
3. เงินกันชนเตรียมภาษีสำหรับสินค้าส่งออก	10,595 ^{3/}	10,501	94	0.9	10,800	(205)	(1.9)
รวมรายได้สุทธิ (Net)^{4/}	1,165,068	1,008,938	156,130	15.5	1,106,700	58,368	5.3
หักเงินจัดสรรจาก VAT ให้ อบท. ตาม พรบ. กำหนดแผนฯ	47,726	40,604	7,122	17.5	43,100	4,626	10.7
รวมรายได้สุทธิหลังหักการจัดสรรแล้ว	1,117,342	968,334	149,008	15.4	1,063,600	53,742	5.1

หมายเหตุ ^{1/} ตัวเลขเบื้องต้น ณ วันที่ 8 ตุลาคม 2547

^{2/} ภาษีไฟ ภาษีแก้ว ภาษีเครื่องหอม ภาษีเรือ ภาษีพรม ภาษีสนามม้า ภาษีสนามกอล์ฟ ภาษีสรรพสามิตขาเข้าขั้วบรรจุภัณฑ์ไอโซน ภาษีในโทรศัพท์และดีเอสไอ ภาษีสถานอาบน้ำหรืออบตัวและนวด

^{3/} เดือนตุลาคม 2546 - สิงหาคม 2547 เป็นตัวเลขจริง เดือนกันยายน 2547 เป็นตัวเลขคาดการณ์

^{4/} เป็นรายได้สุทธิก่อนการจัดสรรให้ อบท.

ตารางฉบับที่ 87.xls, Total, 10/29/2004, 1:27 PM

ที่มา กรมสรรพากร กรมสรรพสามิต กรมศุลกากร กรมธนารักษ์ กรมบัญชีกลาง สคร. และสำนักงานประมาณ

จัดทำโดย : กลุ่มนโยบายการคลังและงบประมาณ สำนักนโยบายการคลัง สำนักงานเศรษฐกิจการคลัง

ตารางที่ 2

ผลการจัดเก็บรายได้รัฐบาลเดือนกันยายน 2547 ^{1/}

หน่วย : ล้านบาท

ที่มาของรายได้	ปีนี้	ปีที่แล้ว	เทียบกับปีก่อนปีที่แล้ว		ปมก. ปรับปรุง ทั้งปีเท่ากับ 1,063,600 ลบ.	เทียบกับปีก่อน ปมก. ปรับปรุง	
			จำนวน	ร้อยละ		จำนวน	ร้อยละ
1. กรมสรรพากร	51,915	60,673	(8,758)	(14.4)	41,019	10,896	26.6
1.1 ภาษีเงินได้บุคคลธรรมดา	10,576	9,344	1,232	13.2	7,995	2,581	32.3
1.2 ภาษีเงินได้นิติบุคคล	9,460	23,054	(13,594)	(59.0)	8,446	1,014	12.0
1.3 ภาษีเงินได้ปิโตรเลียม	361	2,835	(2,474)	(87.3)	-	361	-
1.4 ภาษีมูลค่าเพิ่ม	28,983	23,956	5,027	21.0	23,001	5,982	26.0
1.5 ภาษีสรรพสามิต	1,951	926	1,025	110.7	1,263	688	54.5
1.6 อากรแสดตมปี	562	537	25	4.7	311	251	80.7
1.7 อื่นๆ	22	21	1	4.8	3	19	633.3
2. กรมสรรพสามิต	23,139	20,291	2,848	14.0	20,906	2,233	10.7
2.1 ภาษีสรรพสามิต	6,229	6,562	(333)	(5.1)	6,117	112	1.8
2.2 ภาษีสรรพสามิต	4,387	2,866	1,521	53.1	2,831	1,556	55.0
2.3 ภาษีสรรพสามิต	1,541	1,799	(258)	(14.3)	1,902	(361)	(19.0)
2.4 ภาษีสรรพสามิต	3,799	2,698	1,101	40.8	3,391	408	12.0
2.5 ภาษีสรรพสามิต	4,865	4,405	460	10.4	4,625	240	5.2
2.6 ภาษีสรรพสามิต	785	593	192	32.4	654	131	20.0
2.7 ภาษีสรรพสามิต	182	175	7	4.0	185	(3)	(1.6)
2.8 ภาษีสรรพสามิต	120	112	8	7.1	139	(19)	(13.7)
2.9 ภาษีสรรพสามิต	52	61	(9)	(14.8)	31	21	67.7
2.10 ภาษีสรรพสามิต	1,056	923	133	14.4	944	112	-
2.11 ภาษีสรรพสามิต ^{2/}	79	84	(5)	(6.0)	71	8	11.3
2.12 รายได้อื่น	44	13	31	238.5	16	28	175.0
3. กรมศุลกากร	9,762	10,348	(586)	(5.7)	8,334	1,428	17.1
3.1 อากรขาเข้า	9,539	10,108	(569)	(5.6)	8,176	1,363	16.7
3.2 อากรขาออก	24	20	4	20.0	24	-	-
3.3 รายได้อื่น	199	220	(21)	(9.5)	134	65	48.5
รวมรายได้ 3 กรม	84,816	91,312	(6,496)	(7.1)	70,259	14,557	20.7
4. หน่วยงานอื่น	4,617	6,121	(1,504)	(24.6)	14,490	(9,873)	(68.1)
4.1 ส่วนราชการอื่น	3,696 ^{3/}	2,670	1,026	38.4	3,080	616	20.0
4.2 กรมธนารักษ์	113	94	19	20.2	362	(249)	(68.8)
4.3 แปรรูปรัฐวิสาหกิจ	-	-	-	-	6,993	(6,993)	(100.0)
4.4 รัฐวิสาหกิจ	808	3,357	(2,549)	(75.9)	4,055	(3,247)	(80.1)
รวมรายได้จัดเก็บ (Gross)	89,433	97,433	(8,000)	(8.2)	84,749	4,684	5.5
หัก							
1. คืนภาษีของกรมสรรพากร	8,436 ^{3/}	6,211	2,225	35.8	6,685	1,751	26.2
- ภาษีมูลค่าเพิ่ม	7,825	5,630	2,195	39.0	6,064	1,761	29.0
- ภาษีอื่นๆ	611	581	30	5.2	621	(10)	(1.6)
2. จัดสรรรายได้จาก VAT ให้ อบจ.	580 ^{3/}	462	118	25.5	504	76	15.1
3. เงินกันขาดเขตภาษีสำหรับสินค้าส่งออก	846 ^{3/}	1,247	(401)	(32.2)	1,283	(437)	(34.1)
รวมรายได้สุทธิ (Net)^{4/}	79,571	89,513	(9,942)	(11.1)	76,277	3,294	4.3
หักเงินจัดสรรจาก VAT ให้ อบท. ตาม พรบ. กำหนดแผนฯ	25,588	18,995	6,593	34.7	20,962	4,626	22.1
รวมรายได้สุทธิหลังหักการจัดสรรแล้ว	53,983	70,518	(16,535)	(23.4)	55,315	(1,332)	(2.4)

หมายเหตุ ^{1/} ตัวเลขเบื้องต้น ณ วันที่ 8 ตุลาคม 2547

^{2/} ภาษีไฟ ภาษีแก๊ว ภาษีเครื่องหอม ภาษีเรือ ภาษีพรม ภาษีสนามม้า ภาษีสนามกอล์ฟ ภาษีสรรพสามิตชั้นบรรยากาศไอโซน ภาษีสรรพสามิตและดีเอสไอ ภาษีสถานอาบน้ำหรืออบตัวและนวด

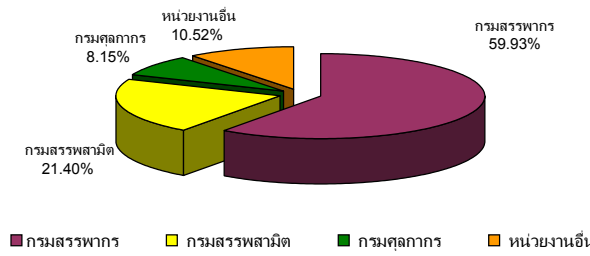
ที่มา กรมสรรพากร กรมสรรพสามิต กรมศุลกากร สำนักงานประมาณ สคร. และกรมบัญชีกลาง

ตารางฉบับที่ 87.xls, Sep, 10/29/2004, 1:25 PM

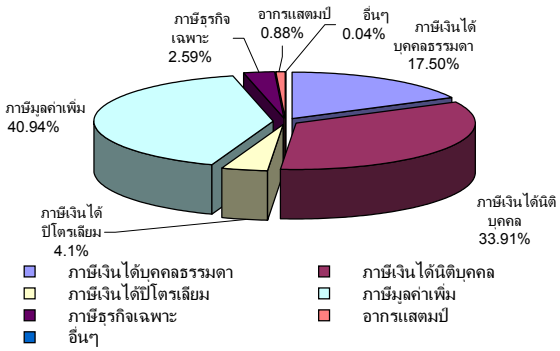
จัดทำโดย : กลุ่มนโยบายการคลังและงบประมาณ สำนักงานนโยบายการคลัง สำนักงานเศรษฐกิจการคลัง

แผนภูมิผลและสัดส่วนการเปรียบเทียบรายได้รัฐบาลประจำปีงบประมาณ 2547

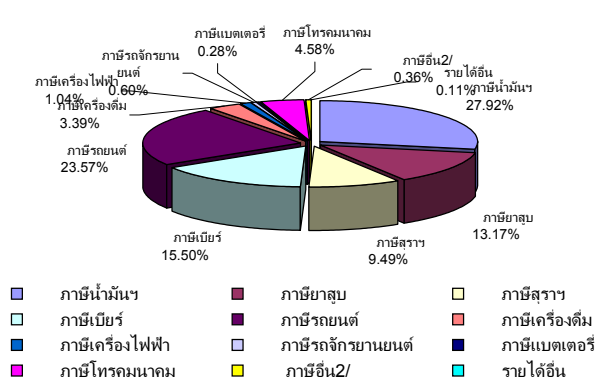
รายได้รัฐบาลปีงบประมาณ 2547



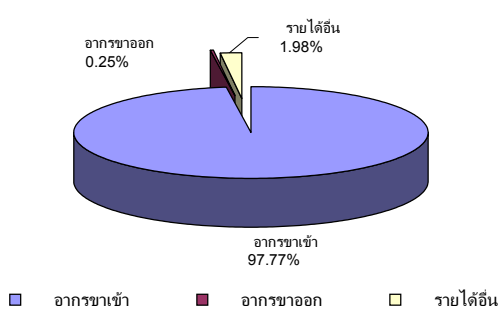
รายได้จัดเก็บกรมสรรพากรปีงบประมาณ 2547



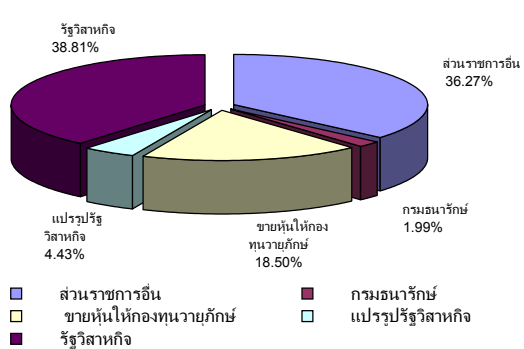
รายได้จัดเก็บกรมสรรพสามิตปีงบประมาณ 2547



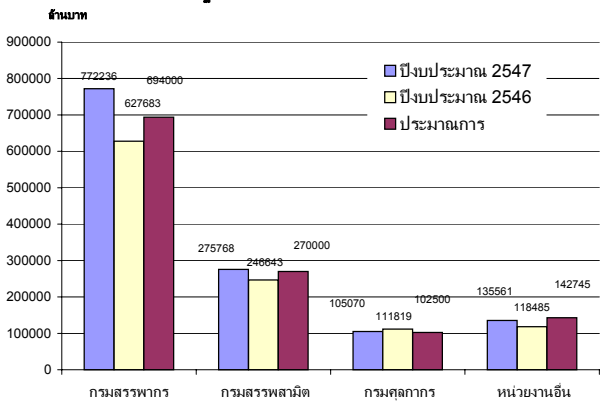
รายได้จัดเก็บกรมศุลกากรปีงบประมาณ 2547



รายได้จากหน่วยงานอื่นปีงบประมาณ 2547



รายได้รัฐบาลปีงบประมาณ 2547 เปรียบเทียบ



รายได้รัฐบาลปีงบประมาณ 2541 - 2547 (Gross)

