



ฉบับที่ 1/2561

วันที่ 3 มกราคม 2561

## รายงานหนี้สาธารณะคงค้าง ณ สิ้นเดือนพฤศจิกายน 2560

นายธีรรัช อัตรานวนิช ที่ปรึกษาด้านตลาดตราสารหนี้ ได้รายงานหนี้สาธารณะคงค้าง ณ วันที่ 30 พฤศจิกายน 2560 มีจำนวน 6,325,468.69 ล้านบาท หรือคิดเป็นร้อยละ 41.67 ของ GDP โดยแบ่งเป็นหนี้รัฐบาล 4,959,326.12 ล้านบาท หนี้รัฐวิสาหกิจ 956,649.10 ล้านบาท หนี้รัฐวิสาหกิจที่เป็นสถาบันการเงิน (รัฐบาลค้ำประกัน) 397,798.36 ล้านบาท และหนี้หน่วยงานของรัฐ 11,695.11 ล้านบาท ทั้งนี้เมื่อเปรียบเทียบกับเดือนก่อนหน้าหนี้สาธารณะคงค้างเพิ่มขึ้นสุทธิ 18,644.26 ล้านบาท โดยมีรายละเอียด ดังนี้

❖ **หนี้รัฐบาล** จำนวน 4,959,326.12 ล้านบาท เพิ่มขึ้นสุทธิ 27,033.79 ล้านบาท โดยมีรายละเอียดการเปลี่ยนแปลงที่สำคัญของหนี้รัฐบาล ดังนี้

- การกู้เงินตามแผนที่กำหนดไว้ในพระราชบัญญัติงบประมาณรายจ่ายประจำปี 2560 และพระราชบัญญัติงบประมาณรายจ่ายเพิ่มเติมประจำปี 2560 รวมถึงเพื่อการบริหารหนี้สาธารณะ เพิ่มขึ้น 27,530.07 ล้านบาท

- การกู้เงินเพื่อการลงทุนจากแหล่งเงินกู้ในประเทศเพิ่มขึ้นสุทธิ 1,583.33 ล้านบาท โดยแบ่งเป็น การกู้ให้กู้ต่อแก่ (1) การรถไฟฟ้าขนส่งมวลชนแห่งประเทศไทยเบิกจ่ายเงินกู้จำนวน 1,318.68 ล้านบาท เพื่อจัดทำโครงการรถไฟฟ้าสายสีเขียวจำนวน 551.12 ล้านบาท สายสีม่วงจำนวน 392.09 ล้านบาท และสายสีน้ำเงินจำนวน 374.79 ล้านบาท รวมถึงโครงการพัฒนาสิ่งอำนวยความสะดวกเพื่อเชื่อมต่อการเดินทางบริเวณสถานีสะพานพระนั่งเกล้า และโครงการปรับปรุงรูปแบบอาคารจอดแล้วจร แยกถนนทวิริ 1 ของโครงการรถไฟฟ้าสาย สีม่วงจำนวน 0.68 ล้านบาท (2) การรถไฟฟ้าแห่งประเทศไทยเบิกจ่ายเงินกู้จำนวน 924.65 ล้านบาท เพื่อจัดทำโครงการก่อสร้างรถไฟฟ้าทางคู่ ช่วงชุมทางถนนจิระ – ขอนแก่น จำนวน 539.80 ล้านบาท โครงการก่อสร้างทางคู่ในเส้นทางรถไฟฟ้าสายชายฝั่งทะเลตะวันออก ช่วงฉะเชิงเทรา – คลองสิบเก้า - แก่งคอย จำนวน 293.53 ล้านบาท และโครงการรถไฟฟ้าขานเมืองสายสีแดง ช่วงบางซื่อ - รังสิต จำนวน 91.32 ล้านบาท และ (3) การชำระคืนต้นเงินกู้ของการรถไฟฟ้าขนส่งมวลชนแห่งประเทศไทยจำนวน 660 ล้านบาท

- การกู้เงินบาททดแทนการกู้เงินตราต่างประเทศ เพิ่มขึ้น 600 ล้านบาท เพื่อพัฒนาระบบบริหารจัดการทรัพยากรน้ำและระบบขนส่งทางถนนระยะเร่งด่วน

- การชำระหนี้ที่รัฐบาลกู้เพื่อชดใช้ความเสียหายให้แก่กองทุนเพื่อการฟื้นฟูและพัฒนา ระบบสถาบันการเงินระยะที่สอง พ.ศ. 2545 (FIDF 3) จำนวน 3,161.01 ล้านบาท โดยใช้เงินจากบัญชีสะสม เพื่อการชำระคืนต้นเงินกู้ชดใช้ความเสียหายของกองทุนเพื่อการฟื้นฟูฯ

- หนี้ต่างประเทศเพิ่มขึ้นสุทธิ 481.40 ล้านบาท เนื่องจากการเบิกจ่ายเงินกู้สกุลเงินเยน และการเปลี่ยนแปลงของอัตราแลกเปลี่ยน

❖ หนี้รัฐวิสาหกิจ จำนวน 956,649.10 ล้านบาท ลดลงสุทธิ 5,732.91 ล้านบาท โดยการเปลี่ยนแปลงที่สำคัญเกิดจาก

- หนี้ที่รัฐบาลค้ำประกัน ลดลง 1,315.44 ล้านบาท โดยรายการที่สำคัญเกิดจากหนี้ที่ลดลง ของการทางพิเศษแห่งประเทศไทย และการยางแห่งประเทศไทย

- หนี้ที่รัฐบาลไม่ค้ำประกัน ลดลง 4,417.47 ล้านบาท โดยรายการที่สำคัญเกิดจากหนี้ที่ลดลง ของการไฟฟ้าส่วนภูมิภาค บริษัท ทีโอที จำกัด (มหาชน) และบริษัท การบินไทย จำกัด (มหาชน)

❖ หนี้รัฐวิสาหกิจที่เป็นสถาบันการเงิน (รัฐบาลค้ำประกัน) จำนวน 397,798.36 ล้านบาท ลดลงสุทธิ 1,715.04 ล้านบาท โดยรายการที่สำคัญเกิดจากการชำระคืนต้นเงินกู้ของธนาคารเพื่อการเกษตรและสหกรณ์การเกษตร

❖ หนี้หน่วยงานของรัฐ จำนวน 11,695.11 ล้านบาท ลดลงสุทธิ 941.58 ล้านบาท โดยการเปลี่ยนแปลงที่สำคัญ เนื่องจากการชำระคืนต้นเงินกู้ของสำนักงานกองทุนอ้อยและน้ำตาลทราย และการเบิกจ่ายเงินกู้สุทธิของสำนักงานธนาคุณเคราะห์

หนี้สาธารณะคงค้าง ณ สิ้นเดือนพฤศจิกายน 2560 จำนวน 6,325,468.69 ล้านบาท แบ่งออกเป็น หนี้ในประเทศ 6,028,450.95 ล้านบาท หรือร้อยละ 95.30 และหนี้ต่างประเทศ 297,017.74 ล้านบาท (ประมาณ 9,024.38 ล้านดอลลาร์สหรัฐ) หรือร้อยละ 4.70 ของหนี้สาธารณะคงค้างทั้งหมด และหนี้สาธารณะ คงค้างแบ่งตามอายุคงเหลือ สามารถแบ่งออกเป็นหนี้ระยะยาว 5,705,323.37 ล้านบาท หรือร้อยละ 90.20 และหนี้ระยะสั้น 620,145.32 ล้านบาท หรือร้อยละ 9.80 ของหนี้สาธารณะคงค้างทั้งหมด

---

คณะโฆษกสำนักงานบริหารหนี้สาธารณะ

โทร. 02 265 8050 ต่อ 5520

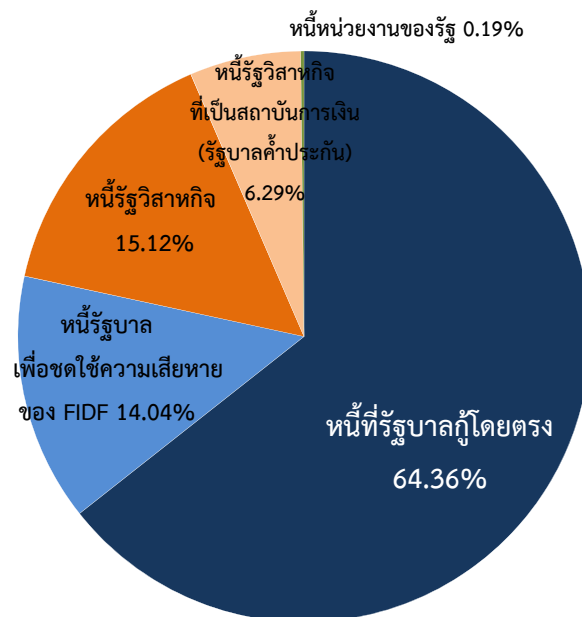
สำนักงานบริหารหนี้สาธารณะ (สบน.) ขอรายงานสถานะหนี้สาธารณะคงค้าง ณ สิ้นเดือน พฤศจิกายน 2560 ดังนี้

ยอดหนี้สาธารณะคงค้าง ณ วันที่ 30 พฤศจิกายน 2560 มีจำนวน 6,325,468.69 ล้านบาท หรือคิดเป็นร้อยละ 41.67 ของ GDP เมื่อเปรียบเทียบกับเดือนก่อนหน้า หนี้สาธารณะเพิ่มขึ้นสุทธิ 18,644.26 ล้านบาท โดยมีรายละเอียด ดังนี้

1. หนี้รัฐบาล 4,959,326.12 ล้านบาท เพิ่มขึ้น 27,033.79 ล้านบาท
2. หนี้รัฐวิสาหกิจ 956,649.10 ล้านบาท ลดลง 5,732.91 ล้านบาท
3. หนี้รัฐวิสาหกิจที่เป็นสถาบันการเงิน (รัฐบาลค้ำประกัน) 397,798.36 ล้านบาท ลดลง 1,715.04 ล้านบาท
4. หนี้หน่วยงานของรัฐ 11,695.11 ล้านบาท ลดลง 941.58 ล้านบาท

ทั้งนี้ สัดส่วนและรายละเอียดของหนี้สาธารณะ ณ สิ้นเดือนพฤศจิกายน 2560 ปรากฏตาม แผนภาพที่ 1 และตารางที่ 1 ตามลำดับ

แผนภาพที่ 1 สัดส่วนหนี้สาธารณะจำแนกตามประเภท



ตารางที่ 1 รายงานหนี้สาธารณะคงค้าง ณ วันที่ 30 พฤศจิกายน 2560<sup>1</sup>

	หน่วย: ล้านบาท				
	ณ 31 ต.ค. 60 (1)	% GDP <sup>2,3</sup> (2)	ณ 30 พ.ย. 60 (3)	% GDP <sup>2,3</sup> (4)	เพิ่ม/(ลด) เพิ่ม/(ลด) (3)-(1)
<b>1. หนี้รัฐบาล (1.1+1.2+1.3)</b>	<b>4,932,292.33</b>	<b>32.66</b>	<b>4,959,326.12</b>	<b>32.67</b>	<b>27,033.79</b>
<b>1.1 หนี้รัฐบาลกู้โดยตรง</b>	<b>4,040,901.80</b>	<b>26.76</b>	<b>4,071,096.60</b>	<b>26.82</b>	<b>30,194.80</b>
- หนี้ต่างประเทศ	96,415.31		96,896.71		481.40
- เงินกู้เพื่อใช้ในแผนงาน/โครงการของรัฐบาล	36,286.92		36,286.92		-
- เงินกู้ให้กู้ต่อ <sup>4</sup>	60,128.39		60,609.79		481.40
- หนี้ในประเทศ	3,944,486.49		3,974,199.89		29,713.40
- เงินกู้เพื่อชดเชยการขาดดุลเงินงบประมาณและการบริหารหนี้ <sup>5</sup>	3,436,336.32		3,463,866.39		27,530.07
- ระยะสั้น (ตั๋วเงินคลังและเงินกู้อื่น)	40,000.00		15,000.00		(25,000.00)
- ระยะยาว (พันธบัตรและเงินกู้อื่น)	3,396,336.32		3,448,866.39		52,530.07
- เงินกู้เพื่อฟื้นฟูและเสริมสร้างความมั่นคงทางเศรษฐกิจ	359,853.00		359,853.00		-
- เงินกู้ให้กู้ต่อ <sup>4</sup>	90,402.18		91,985.51		1,583.33
- เงินกู้เพื่อปรับโครงสร้างหนี้ต่างประเทศที่กระทรวงการคลังค้ำประกัน <sup>6</sup>	4,649.99		4,649.99		-
- เงินกู้บาททดแทนการกู้เงินตราต่างประเทศ	53,245.00		53,845.00		600.00
- เพื่อใช้ในโครงการ DPL	745.00		745.00		-
- เพื่อการพัฒนาระบบบริหารจัดการทรัพยากรน้ำและระบบขนส่งทางถนนระยะเร่งด่วน	52,500.00		53,100.00		600.00
<b>1.2 หนี้รัฐบาลกู้เพื่อชดเชยความเสียหายให้แก่กองทุนเพื่อการฟื้นฟู<sup>7</sup></b>	<b>891,390.53</b>	<b>5.90</b>	<b>888,229.52</b>	<b>5.85</b>	<b>(3,161.01)</b>
- FIDF 1	339,632.00		339,632.00		-
- FIDF 3	551,758.53		548,597.52		(3,161.01)
<b>2. หนี้รัฐวิสาหกิจ (2.1 + 2.2)<sup>8</sup></b>	<b>962,382.01</b>	<b>6.37</b>	<b>956,649.10</b>	<b>6.30</b>	<b>(5,732.91)</b>
<b>2.1 หนี้รัฐบาลค้ำประกัน</b>	<b>417,431.90</b>	<b>2.76</b>	<b>416,116.46</b>	<b>2.74</b>	<b>(1,315.44)</b>
- หนี้ต่างประเทศ	82,708.16		82,010.30		(697.86)
- หนี้ในประเทศ	334,723.74		334,106.16		(617.58)
<b>2.2 หนี้รัฐบาลไม่ค้ำประกัน</b>	<b>544,950.11</b>	<b>3.61</b>	<b>540,532.64</b>	<b>3.56</b>	<b>(4,417.47)</b>
- หนี้ต่างประเทศ	119,803.16		117,724.15		(2,079.01)
- หนี้ในประเทศ	425,146.95		422,808.49		(2,338.46)
<b>3. หนี้รัฐวิสาหกิจที่เป็นสถาบันการเงิน (รัฐบาลค้ำประกัน)</b>	<b>399,513.40</b>	<b>2.65</b>	<b>397,798.36</b>	<b>2.62</b>	<b>(1,715.04)</b>
- หนี้ต่างประเทศ	386.62		386.58		(0.04)
- หนี้ในประเทศ	399,126.78		397,411.78		(1,715.00)
<b>4. หนี้หน่วยงานของรัฐ (4.1+4.2)</b>	<b>12,636.69</b>	<b>0.08</b>	<b>11,695.11</b>	<b>0.08</b>	<b>(941.58)</b>
<b>4.1 หนี้รัฐบาลค้ำประกัน</b>	-		-		-
<b>4.2 หนี้รัฐบาลไม่ค้ำประกัน</b>	<b>12,636.69</b>		<b>11,695.11</b>		<b>(941.58)</b>
<b>รวม (1+2+3+4)<sup>8</sup></b>	<b>6,306,824.43</b>	<b>41.76</b>	<b>6,325,468.69</b>	<b>41.67</b>	<b>18,644.26</b>

หมายเหตุ:

- ตัวเลขในตารางเป็นตัวเลขเบื้องต้น (Preliminary) และไมรวมหนี้ของนิติบุคคลเฉพาะกิจ (Special Purpose Vehicle : SPV) ณ สิ้นเดือนพฤศจิกายน 2560 จำนวน 20,499.90 ล้านบาท รัฐบาลมีการผูกพันต้องจ่ายภายใต้สัญญาเช่าพื้นที่อาคาร สัญญาบริการจัดหาเทอร์มิเนอร์ และสัญญาโอนสิทธิเรียกร้องของโครงการศูนย์ราชการกรุงเทพมหานคร ถ.แจ้งวัฒนะ
- GDP ปี 2559 เท่ากับ 14,366.60 พันล้านบาท และประมาณการ GDP ปี 2560 เท่ากับ 15,257.30 พันล้านบาท (สำนักงบประมาณการพัฒนาระบบเศรษฐกิจและสังคมแห่งชาติ) ณ 20 พฤศจิกายน 2560)
- สบน. ได้ปรับวิธีการคำนวณ GDP ในแต่ละเดือน เพื่อให้สัดส่วนหนี้สาธารณะต่อ GDP สะท้อนค่าที่ใกล้เคียงความเป็นจริง โดย GDP ในรอบ 12 เดือนที่ผ่านมาสิ้นสุด ณ เดือนตุลาคม 2560 ค่าวม ดังนี้ (GDP ไตรมาส 4 ปี 59/3)\*2 + GDP ไตรมาส 1-3 ปี 60 + ((ประมาณการ GDP ปี 60) - (GDP ไตรมาส 1-3 ปี 60))/3 เท่ากับ 15,101.63 พันล้านบาท และในรอบ 12 เดือนที่ผ่านมาสิ้นสุด ณ เดือนพฤศจิกายน 2560 ค่าวม ดังนี้ (GDP ไตรมาส 4 ปี 59/3) + GDP ไตรมาส 1-3 ปี 60 + ((ประมาณการ GDP ปี 60) - (GDP ไตรมาส 1-3 ปี 60))/3\*2 เท่ากับ 15,179.46 พันล้านบาท
- เงินกู้ให้กู้ต่อเป็นหนี้ที่กระทรวงการคลังกู้เงินให้แก่หน่วยงานของรัฐ หรือรัฐวิสาหกิจเพื่อพัฒนาเศรษฐกิจและสังคมตามมติของคณะรัฐมนตรี ณ สิ้นเดือนพฤศจิกายน 2560 หนี้เงินกู้ให้กู้ต่อมีจำนวนทั้งสิ้น 152,595.30 ล้านบาท เป็นการให้กู้ต่อแก่การรถไฟแห่งประเทศไทย 75,318.62 ล้านบาท การรถไฟแห่งประเทศไทย 57,027.87 ล้านบาท บริษัท การบินไทย จำกัด (มหาชน) 19,936.71 ล้านบาท การไฟฟ้าส่วนภูมิภาค 205.48 ล้านบาท และการเคหะแห่งชาติ 106.62 ล้านบาท ซึ่งหนี้ดังกล่าวไม่ปรากฏรายการในตารางส่วนหนึ่งของหนี้รัฐวิสาหกิจ เนื่องจากการรายงานข้อมูลหนึ่งครั้งซึ่งซ้ำซ้อน
- รัฐบาลมีหนี้ที่อัตราดอกเบี้ยแปรผันตามเงินเฟ้อ จำนวน 207,940 ล้านบาท ประกอบไปด้วย พันธบัตรชดเชยเงินเฟ้อ (Inflation-Linked Bond) รุ่น ILB217A จำนวน 100,872 ล้านบาท และ รุ่น ILB283A จำนวน 107,068 ล้านบาท โดยตามประมาณการภาระหนี้ที่จะครบกำหนดชำระในอนาคต รัฐบาลจะมีภาระหนี้ส่วนชดเชยเงินเฟ้อเพิ่มเติมจากเงินต้นที่จะครบกำหนดในปี 2564 จำนวน 18,850 ล้านบาท และในปี 2571 จำนวน 32,970 ล้านบาท ภายใต้ข้อสมมติว่าอัตราเงินเฟ้อทั่วไป (Headline Inflation) ในปี 2559 เท่ากับ 1.0% และเท่ากับ 2.0% ตั้งแต่ปี 2560 เป็นต้นไป
- มาตรา 24 (2) ตามพระราชบัญญัติการบริหารหนี้สาธารณะ พ.ศ. 2548 และที่แก้ไขเพิ่มเติม ได้ให้อำนาจกระทรวงการคลังกู้เงินเพื่อปรับโครงสร้างหนี้สาธารณะ เพื่อเป็นการประหยัด ลดความเสี่ยงในอัตราแลกเปลี่ยน หรือกระจายภาระการชำระหนี้ โดยที่ผ่านมาระบบการคลังได้มีการกู้เงินในประเทศเพื่อชำระหนี้ต่างประเทศของรัฐวิสาหกิจที่กระทรวงการคลังค้ำประกันไม่เกินจำนวนเงินที่ยังมีภาระค้ำประกันอยู่เท่าที่หนี้ต่างประเทศของรัฐวิสาหกิจที่กระทรวงการคลังค้ำประกันแล้วและหนี้ในประเทศของรัฐบาลเพิ่มขึ้น
- เงินกู้ที่ออกภายใต้พระราชกำหนดให้อำนาจกระทรวงการคลังกู้เงินเพื่อช่วยเหลือกองทุนเพื่อการฟื้นฟูและพัฒนาธนาคารพาณิชย์ พ.ศ. 2541 (FIDF1) และพระราชกำหนดให้อำนาจกระทรวงการคลังกู้เงินและจัดการเงินกู้เพื่อช่วยเหลือกองทุนเพื่อการฟื้นฟูและพัฒนาธนาคารพาณิชย์ พ.ศ. 2545 (FIDF3) นั้น ต่อมาได้มีการตราพระราชกฤษฎีกาปรับปรุงการบริหารหนี้ที่กระทรวงการคลังกู้เพื่อช่วยเหลือกองทุนเพื่อการฟื้นฟูและพัฒนาธนาคารพาณิชย์ (กองทพช.) พ.ศ. 2555 มาตรา 4 ให้อำนาจกระทรวงการคลังออกเงินกู้และการชำระดอกเบี้ยเงินกู้
- สบน. ได้มีการปรับปรุงตัวเลขหนี้รัฐวิสาหกิจในประเทศของเดือนตุลาคม 2560 ทำให้ตัวเลขหนี้รัฐวิสาหกิจคงค้างมีการเปลี่ยนแปลงจาก 961,212.18 ล้านบาท เป็น 962,382.01 ล้านบาท และตัวเลขหนี้สาธารณะคงค้างเปลี่ยนแปลงจาก 6,305,654.60 ล้านบาท เป็น 6,306,824.43 ล้านบาท ซึ่งทำให้ตัวเลขหนี้สาธารณะคงค้างต่อ GDP เปลี่ยนแปลงจากร้อยละ 41.75 เป็น 41.76
- ตัวเลขในตารางไมรวมหนี้ของธนาคารแห่งประเทศไทย (ธปท.) เนื่องจากเดิม ธปท. ถือเป็นรัฐวิสาหกิจที่ประกอบธุรกิจที่ใช้เงินต้นตามพระราชบัญญัติกำหนดกิจการธนาคารแห่งประเทศไทย พ.ศ. 2485 ซึ่งหนี้ของ ธปท. ไม่นับเป็นหนี้สาธารณะ เว้นแต่กระทรวงการคลังจะค้ำประกันหนี้นั้น ต่อมา พระราชบัญญัติธนาคารแห่งประเทศไทย (ฉบับที่ 4) พ.ศ. 2551 ได้บัญญัติให้ ธปท. เป็นหน่วยงานของรัฐที่ไม่เป็นส่วนราชการหรือรัฐวิสาหกิจ ตามกฎหมายว่าด้วยวิธีการงบประมาณและกฎหมายอื่น ทำให้หนี้ของ ธปท. นับรวมเป็นหนี้สาธารณะ อย่างไรก็ตาม เพื่อให้สอดคล้องกับแนวทางปฏิบัติของนานาประเทศและเจตนารมณ์ดั้งเดิมของพระราชบัญญัติการบริหารหนี้สาธารณะ พ.ศ. 2548 สบน. อยู่ในระหว่างกำหนัดดำเนินการปรับปรุงนิยามและขอบเขตของหนี้สาธารณะภายใต้พระราชบัญญัติการบริหารหนี้สาธารณะ พ.ศ. 2548 อย่างไรก็ตาม ณ สิ้นเดือนพฤศจิกายน พ.ศ. 2560 หนี้ของ ธปท. มีจำนวน 4,692,273 ล้านบาท (ที่มา: ธนาคารแห่งประเทศไทย)

## 1. หนี้รัฐบาล

1.1 หนี้ที่รัฐบาลกู้โดยตรง เมื่อเปรียบเทียบกับเดือนก่อนหน้าเพิ่มขึ้นสุทธิ 30,194.80 ล้านบาท เนื่องจาก

1.1.1 หนี้ต่างประเทศ เพิ่มขึ้นสุทธิ 481.40 ล้านบาท จากเดือนก่อนหน้า โดยเป็นผลจากการเบิกจ่าย

เงินกู้สกุลเงินยวน และการเปลี่ยนแปลงของอัตราแลกเปลี่ยน ดังรายละเอียดปรากฏตามตารางที่ 2

ตารางที่ 2 การเปลี่ยนแปลงของหนี้ต่างประเทศที่รัฐบาลกู้โดยตรง

สกุลเงิน <sup>1</sup>	หนี้คงค้าง ณ ต.ค. 60 (1)	หนี้คงค้าง ณ พ.ย. 60 (2)	ผลจากการบริหารหนี้ (การเบิกจ่าย/ การชำระคืน/การ บริหารความเสี่ยงจากอัตราแลกเปลี่ยน) ณ พ.ย. 60		ผลของอัตราแลกเปลี่ยนต่อหนี้คงค้าง			การเปลี่ยนแปลง ของหนี้สาธารณะ ณ พ.ย. 60 (7) + (4)	อัตราแลกเปลี่ยน <sup>2</sup>			
			ล้าน CAD/EUR/JPY/USD (3)	ล้านบาท (4) = (3)×(ข)	ณ สิ้นเดือน ต.ค. 60 (ล้านบาท) (5) = (1)×(ก)	ณ สิ้นเดือน พ.ย. 60 (ล้านบาท) (6) = (1)×(ข)	เพิ่ม/(ลด) (7) = (6) - (5)		สกุลเงิน	ต.ค. 60 (ก)	พ.ย. 60 (ข)	
<b>เงินกู้เพื่อใช้ในแผนงาน/โครงการของรัฐบาล</b>												
หนี้ที่ยังไม่ได้มีการบริหาร ความเสี่ยงจากอัตราแลกเปลี่ยน	CAD	-	-	-	-	-	-	-	-	CAD	26.14	25.58
	EUR	-	-	-	-	-	-	-	-	EUR	39.04	39.02
	JPY	-	-	-	-	-	-	-	-	JPY	0.30	0.29
	USD	-	-	-	-	-	-	-	-	USD	33.40	32.76
หนี้ที่ได้มีการบริหารความเสี่ยง จากอัตราแลกเปลี่ยน <sup>1</sup>	JPY	35,442.12	35,442.12	-	-	-	-	-	-			
	USD	777.46	777.46	-	-	-	-	-	-			
<b>เงินกู้ให้กู้ยืม</b>												
หนี้ที่ยังไม่ได้มีการบริหาร ความเสี่ยงจากอัตราแลกเปลี่ยน	CAD	8.03	8.03	-	-	209.93	205.48	(4.45)	(4.45)			
	EUR	-	-	-	-	-	-	-	-			
	JPY	134,262.58	137,286.73	3,024.15	891.42	39,898.81	39,576.18	(322.63)	568.79			
	USD	130.00	130.00	-	-	4,342.00	4,259.06	(82.94)	(82.94)			
หนี้ที่ได้มีการบริหารความเสี่ยง จากอัตราแลกเปลี่ยน <sup>1</sup>	JPY	-	-	-	-	-	-	-	-			
	USD	500.00	500.00	-	-	-	-	-	-			
รวม					891.42			(410.02)	481.40			

1. CAD=สกุลเงินเหรียญแคนาดา EUR=สกุลเงินยูโร JPY=สกุลเงินยวน และ USD=สกุลเงินเหรียญสหรัฐ

2. อัตราแลกเปลี่ยนเงินตราต่างประเทศของธนาคารแห่งประเทศไทยเป็นอัตราอ้างอิงโดยขย ณ วันทำการสุดท้ายของเดือน

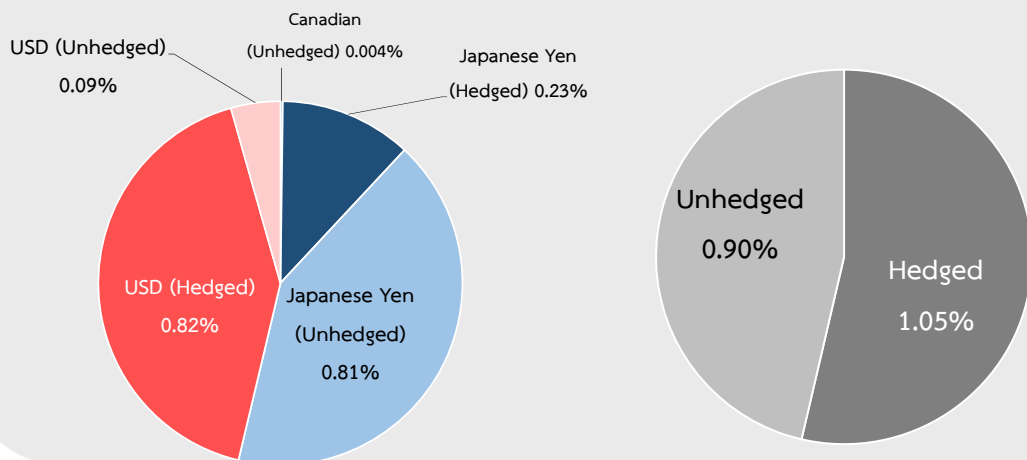
3. หนี้ต่างประเทศที่มีการบริหารความเสี่ยงแล้ว ใช้อัตราแลกเปลี่ยน ณ วันที่ทำการบริหารความเสี่ยง

หากพิจารณาในรูปเงินบาท หนี้ที่รัฐบาลกู้โดยตรงจำแนกเป็นสกุลเงินต่างๆ หลังจากที่ได้บริหาร  
ความเสี่ยงจากการเปลี่ยนแปลงของอัตราแลกเปลี่ยนแล้วมีรายละเอียดปรากฏตามแผนภาพที่ 2

แผนภาพที่ 2 หนี้ต่างประเทศที่รัฐบาลกู้โดยตรงที่บริหารความเสี่ยงและจำแนกเป็นสกุลเงินต่างๆ

สกุลเงิน	(ล้านบาท)	(ล้านบาท)		
		รวม	Hedged	Unhedged
เยน	172,728.85	51,833.35	11,365.75	40,467.60
เหรียญสหรัฐ	1,407.46	44,857.88	40,598.82	4,259.06
เหรียญแคนาดา	8.03	205.48	-	205.48
ยูโร	-	-	-	-
รวมหนี้ต่างประเทศของรัฐบาล (1)		96,896.71	51,964.57	44,932.14
หนี้ของรัฐบาลทั้งหมด (2)		4,959,326.12		
ร้อยละของหนี้ต่างประเทศต่อหนี้ทั้งหมดของรัฐบาล (%) = (1)/(2)		1.95	1.05	0.90

ร้อยละของหนี้ต่างประเทศที่รัฐบาลกู้โดยตรงต่อหนี้รัฐบาลทั้งหมด โดยจำแนกเป็นหนี้ที่ยังไม่ได้มีการบริหารความเสี่ยง และหนี้ที่ได้มีการบริหารความเสี่ยงจากอัตราแลกเปลี่ยน



1.1.2 หนี้ในประเทศ เพิ่มขึ้นสุทธิ 29,713.40 ล้านบาท จากเดือนก่อนหน้า เนื่องจาก

- การกู้เงินเพื่อชดเชยการขาดดุลงบประมาณและการบริหารหนี้สาธารณะเพิ่มขึ้น 27,530.07 ล้านบาท โดยมีรายละเอียด ดังนี้
  - เงินกู้ระยะสั้น ลดลง 25,000 ล้านบาท เนื่องจากการลดลงของตัวเงินคลัง
  - เงินกู้ระยะยาว เพิ่มขึ้น 52,530.07 ล้านบาท เนื่องจากการกู้เงินเพื่อชดเชยการขาดดุลงบประมาณ 72,013.50 ล้านบาท โดยการออกพันธบัตรรัฐบาล 64,754 ล้านบาท และพันธบัตรออมทรัพย์ 7,259.50 ล้านบาท และการชำระคืนตั๋วสัญญาใช้เงินก่อนกำหนด 19,483.43 ล้านบาท
  - เงินกู้ให้กู้ต่อเพิ่มขึ้น 1,583.33 ล้านบาท เนื่องจาก

- การรถไฟฟ้าขนส่งมวลชนแห่งประเทศไทยเบิกจ่ายเงินกู้จำนวน 1,318.68 ล้านบาท เพื่อจัดทำโครงการรถไฟฟ้าสายสีเขียวจำนวน 551.12 ล้านบาท สายสีม่วงจำนวน 392.09 ล้านบาท และสายสีน้ำเงินจำนวน 374.79 ล้านบาท รวมถึงโครงการพัฒนาสิ่งอำนวยความสะดวกเพื่อเชื่อมต่อการเดินทาง บริเวณสถานีสะพานพระนั่งเกล้า และ โครงการปรับปรุงรูปแบบอาคารจอดแล้วจร แยกถนนบุรี 1 ของโครงการรถไฟฟ้าสายสีม่วงจำนวน 0.68 ล้านบาท

- การรถไฟฟ้าแห่งประเทศไทยเบิกจ่ายเงินกู้จำนวน 924.65 ล้านบาท เพื่อจัดทำโครงการก่อสร้างรถไฟฟ้าทางคู่ ช่วงชุมทางถนนจิระ – ขอนแก่น จำนวน 539.80 ล้านบาท โครงการก่อสร้างทางคู่ในเส้นทางรถไฟฟ้าสายชายฝั่งทะเลตะวันออก ช่วงฉะเชิงเทรา – คลองสิบเก้า - แก่งคอย จำนวน 293.53 ล้านบาท และโครงการรถไฟฟ้าในเมืองสายสีแดง ช่วงบางซื่อ - รังสิต จำนวน 91.32 ล้านบาท

- การชำระคืนต้นเงินกู้ของการรถไฟฟ้าขนส่งมวลชนแห่งประเทศไทยจำนวน 660 ล้านบาท

- เงินกู้บาททดแทนการกู้เงินตราต่างประเทศ เพิ่มขึ้น 600 ล้านบาท เพื่อพัฒนาระบบบริหารจัดการทรัพยากรน้ำและระบบขนส่งทางถนนระยะเร่งด่วน

1.2 หนี้ที่รัฐบาลกู้เพื่อชดเชยความเสียหายให้แก่กองทุนเพื่อการฟื้นฟูฯ ลดลงจากเดือนก่อนหน้า จำนวน 3,161.01 ล้านบาท จากการชำระหนี้ที่กู้มาภายใต้พระราชกำหนดให้อำนาจกระทรวงการคลังกู้เงินและจัดการเงินกู้เพื่อช่วยเหลือกองทุนเพื่อการฟื้นฟูและพัฒนาสถาบันการเงิน ระยะที่สอง พ.ศ. 2545 (FIDF 3)

## 2. หนี้รัฐวิสาหกิจ

### 2.1 หนี้ที่รัฐบาลค้ำประกัน

2.1.1 หนี้ต่างประเทศ ลดลง 697.86 ล้านบาท จากเดือนก่อนหน้า โดยเป็นผลจากการชำระคืนหนี้สกุลเงินเยน และการเปลี่ยนแปลงของอัตราแลกเปลี่ยน ดังรายละเอียดปรากฏตามตารางที่ 3

ตารางที่ 3 การเปลี่ยนแปลงของหนี้ต่างประเทศของรัฐวิสาหกิจ (รัฐบาลค้ำประกัน)

สกุลเงิน <sup>1</sup>	หนี้คงค้าง ณ ต.ค. 60	หนี้คงค้าง ณ พ.ย. 60	ผลจากการบริหารหนี้ (การเบิกจ่าย/ การชำระคืน/การบริหารความเสี่ยงจากอัตราแลกเปลี่ยน) ณ พ.ย. 60		ผลของอัตราแลกเปลี่ยนต่อหนี้คงค้าง			การเปลี่ยนแปลงของหนี้สาธารณะ ณ พ.ย. 60	อัตราแลกเปลี่ยน <sup>2</sup>		
			ล้าน CAD/EUR/JPY/USD	ล้านบาท	ณ สิ้นเดือน ต.ค. 60 (ล้านบาท)	ณ สิ้นเดือน พ.ย. 60 (ล้านบาท)	เพิ่ม/(ลด) (7) = (6) - (5)		สกุลเงิน	ต.ค. 60 (ก)	พ.ย. 60 (ข)
	(1)	(2)	(3)	(4) = (3)x(ข)	(5) = (1)x(ก)	(6) = (1)x(ข)	(7) = (6) - (5)	(7) + (4)			
หนี้ที่ยังไม่ได้รับการบริหาร	EUR 31.73	31.73	-	-	1,238.72	1,238.24	(0.48)	(0.48)	EUR	39.04	39.02
ความเสี่ยงจากอัตราแลกเปลี่ยน	JPY 80,656.76	78,969.15	(1,687.62)	(497.46)	23,968.77	23,774.95	(193.82)	(691.28)	JPY	0.30	0.29
	USD -	-	-	-	-	-	-	-	USD	33.40	32.76
หนี้ที่ได้รับการบริหารความเสี่ยง	JPY 185,433.07	185,433.07	-	-	5,896.77	5,890.67	(6.10)	(6.10)			
จากอัตราแลกเปลี่ยน <sup>3</sup>	USD -	-	-	-	-	-	-	-			
รวม				(497.46)			(200.40)	(697.86)			

- EUR=สกุลเงินยูโร JPY=สกุลเงินเยน และ USD=สกุลเงินเหรียญสหรัฐ
- อัตราแลกเปลี่ยนเงินตราต่างประเทศของธนาคารแห่งประเทศไทยเป็นอัตราแลกเปลี่ยนขาย ณ วันทำการสุดท้ายของเดือน
- หนี้คงค้างต่างประเทศของรัฐวิสาหกิจบางส่วนได้มีการบริหารจัดการความเสี่ยงแล้ว (Partial Hedge)

2.1.2 หนี้ในประเทศ เมื่อเปรียบเทียบกับเดือนก่อนหน้าลดลง 617.58 ล้านบาท โดยการเปลี่ยนแปลงที่สำคัญเนื่องจาก การทางพิเศษแห่งประเทศไทยได้ถอนพันธบัตร 700 ล้านบาท และการยางแห่งประเทศไทยชำระคืนต้นเงินกู้ 613.94 ล้านบาท ขณะที่การรถไฟฟ้าแห่งประเทศไทยเบิกจ่ายเงินกู้ 1,200 ล้านบาท

## 2.2 หนี้ที่รัฐบาลไม่ค้ำประกัน

2.2.1 หนี้ต่างประเทศ ลดลง 2,079.01 ล้านบาท จากเดือนก่อนหน้า โดยเป็นผลจากบริษัท การบินไทย จำกัด (มหาชน) ชำระหนี้สกุลเงินต่างๆ และการเปลี่ยนแปลงของอัตราแลกเปลี่ยน ดังรายละเอียดปรากฏตามตารางที่ 4

ตารางที่ 4 การเปลี่ยนแปลงของหนี้ต่างประเทศของรัฐวิสาหกิจ (รัฐบาลไม่ค้ำประกัน)

สกุลเงิน <sup>1</sup>	หนี้คงค้าง ณ		ผลจากการบริหารหนี้ (การเบิกจ่าย/ การชำระคืน/การบริหารความเสี่ยงจากอัตราแลกเปลี่ยน) ณ พ.ย. 60		ผลของอัตราแลกเปลี่ยนต่อหนี้คงค้าง			การเปลี่ยนแปลงของหนี้สาธารณะ ณ พ.ย. 60	อัตราแลกเปลี่ยน <sup>2</sup>			
	ต.ค. 60	พ.ย. 60	ล้าน CAD/EUR/JPY/USD	ล้านบาท	ณ สิ้นเดือน ต.ค. 60 (ล้านบาท)	ณ สิ้นเดือน พ.ย. 60 (ล้านบาท)	เพิ่ม/(ลด)		สกุลเงิน	ต.ค. 60 (ก)	พ.ย. 60 (ข)	
	(1)	(2)	(3)	(4) = (3)×(ข)	(5) = (1)×(ก)	(6) = (1)×(ข)	(7) = (6) - (5)	(7) + (4)				
หนี้ที่ยังไม่ได้รับการบริหาร	EUR	971.63	958.72	(12.91)	(503.70)	37,928.78	37,914.11	(14.67)	(518.37)	EUR	39.04	39.02
ความเสี่ยงจากอัตราแลกเปลี่ยน <sup>3</sup>	JPY	39,284.59	38,859.51	(425.08)	(125.29)	11,674.20	11,579.80	(94.40)	(219.69)	JPY	0.30	0.29
	USD	1,904.86	1,904.86	-	-	63,622.28	62,406.98	(1,215.30)	(1,215.30)	USD	33.40	32.76
หนี้ที่ได้มีการบริหารความเสี่ยงจากอัตราแลกเปลี่ยน	JPY	23,000.00	23,000.00	-	-	6,577.90	6,452.25	(125.65)	(125.65)			
<b>รวม</b>					<b>(628.99)</b>			<b>(1,450.02)</b>	<b>(2,079.01)</b>			

- EUR=สกุลเงินยูโร JPY=สกุลเงินเยน และ USD=สกุลเงินเหรียญสหรัฐ
- อัตราแลกเปลี่ยนเงินตราต่างประเทศของธนาคารแห่งประเทศไทยเป็นอัตราตัวเฉลี่ยขาย ณ วันทำการสุดท้ายของเดือน

2.2.2 หนี้ในประเทศ เมื่อเปรียบเทียบกับเดือนก่อนลดลง 2,338.46 ล้านบาท โดยการเปลี่ยนแปลงที่สำคัญ เนื่องจากการไฟฟ้าส่วนภูมิภาค ได้ถอนพันธบัตร 959.30 ล้านบาท และบริษัท ทีโอที จำกัด (มหาชน) ชำระคืนต้นเงินกู้ 929.55 ล้านบาท

## 3. หนี้รัฐวิสาหกิจที่เป็นสถาบันการเงิน (รัฐบาลค้ำประกัน)

3.1 หนี้ต่างประเทศ ลดลง 0.04 ล้านบาท จากเดือนก่อนหน้า โดยเป็นผลจากการเปลี่ยนแปลงของอัตราแลกเปลี่ยน ดังรายละเอียดปรากฏตามตารางที่ 5

ตารางที่ 5 การเปลี่ยนแปลงของหนี้ต่างประเทศของรัฐวิสาหกิจที่เป็นสถาบันการเงิน (รัฐบาลค้ำประกัน)

สกุลเงิน <sup>1</sup>	หนี้คงค้าง ณ		ผลจากการบริหารหนี้ (การเบิกจ่าย/ การชำระคืน/การบริหารความเสี่ยงจากอัตราแลกเปลี่ยน) ณ พ.ย. 60		ผลของอัตราแลกเปลี่ยนต่อหนี้คงค้าง			การเปลี่ยนแปลงของหนี้สาธารณะ ณ พ.ย. 60	อัตราแลกเปลี่ยน <sup>2</sup>			
	ต.ค. 60	พ.ย. 60	ล้าน CAD/EUR/JPY/USD	ล้านบาท	ณ สิ้นเดือน ต.ค. 60 (ล้านบาท)	ณ สิ้นเดือน พ.ย. 60 (ล้านบาท)	เพิ่ม/(ลด)		สกุลเงิน	ต.ค. 60 (ก)	พ.ย. 60 (ข)	
	(1)	(2)	(3)	(4) = (3)×(ข)	(5) = (1)×(ก)	(6) = (1)×(ข)	(7) = (6) - (5)	(7) + (4)				
หนี้ที่ยังไม่ได้รับการบริหาร	EUR	2.56	2.56	-	-	99.92	99.88	(0.04)	(0.04)	EUR	39.04	39.02
ความเสี่ยงจากอัตราแลกเปลี่ยน	USD	-	-	-	-	-	-	-	-	USD	33.40	32.76
หนี้ที่ได้มีการบริหารความเสี่ยงจากอัตราแลกเปลี่ยน	JPY	1,115.15	1,115.15	-	-	-	-	-	-			
<b>รวม</b>								<b>(0.04)</b>	<b>(0.04)</b>			

- EUR=สกุลเงินยูโร JPY=สกุลเงินเยน และ USD=สกุลเงินเหรียญสหรัฐ
- อัตราแลกเปลี่ยนเงินตราต่างประเทศของธนาคารแห่งประเทศไทยเป็นอัตราตัวเฉลี่ยขาย ณ วันทำการสุดท้ายของเดือน

3.2 หนี้ในประเทศ เมื่อเปรียบเทียบกับเดือนก่อนหน้าลดลง 1,715 ล้านบาท เนื่องจากธนาคารเพื่อการเกษตรและสหกรณ์การเกษตรได้เบิกจ่ายเงินกู้ 33,340.50 ล้านบาท และออกพันธบัตร 3,000 ล้านบาท รวมถึงได้ชำระคืนต้นเงินกู้ 38,055.50 ล้านบาท

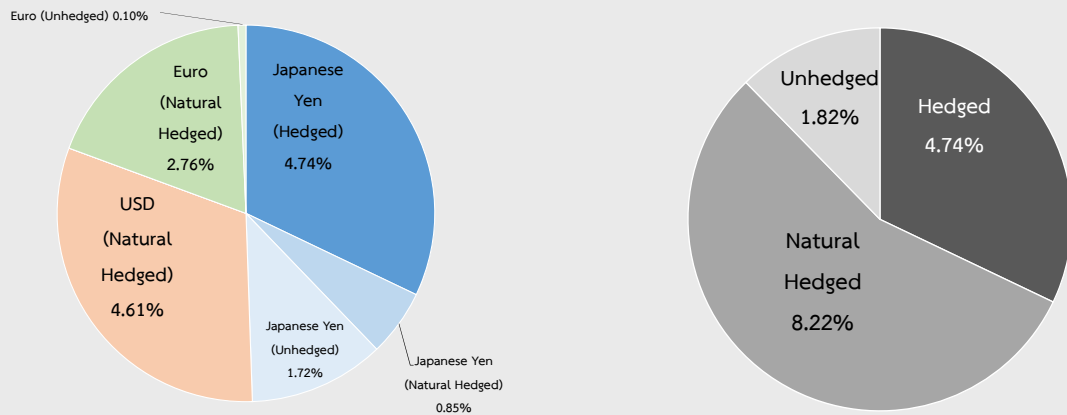


หากพิจารณาในรูปเงินบาท หนี้ต่างประเทศของรัฐวิสาหกิจ และรัฐวิสาหกิจที่เป็นสถาบันการเงิน (รัฐบาลค้ำประกัน) หลังจากได้บริหารความเสี่ยงของอัตราแลกเปลี่ยนแล้ว มีรายละเอียดปรากฏตามแผนภาพที่ 3

แผนภาพที่ 3 หนี้ต่างประเทศของรัฐวิสาหกิจ และรัฐวิสาหกิจที่เป็นสถาบันการเงิน (รัฐบาลค้ำประกัน) ที่บริหารความเสี่ยงและจำแนกเป็นสกุลเงินต่างๆ

สกุลเงิน	(ล้านบาท)	(ล้านบาท)			
		รวม	Hedged	Natural Hedged	Unhedged
เยน	327,376.87	98,965.53	64,233.53	11,454.50	23,277.50
เหรียญสหรัฐ	1,904.86	62,406.98	-	62,406.98	-
ยูโร	993.01	38,748.52	-	37,410.41	1,338.11
รวมหนี้ต่างประเทศของรัฐวิสาหกิจ (1)		200,121.03	64,233.53	111,271.89	24,615.61
หนี้รัฐวิสาหกิจทั้งหมด (2)		1,354,447.46			
ร้อยละของหนี้ต่างประเทศต่อหนี้ทั้งหมดของรัฐวิสาหกิจ (%) = (1)/(2)		14.78	4.74	8.22	1.82

ร้อยละของหนี้ต่างประเทศของรัฐวิสาหกิจต่อหนี้ทั้งหมดของรัฐวิสาหกิจ โดยจำแนกเป็นหนี้ที่ยังไม่ได้มีการบริหารความเสี่ยง หนี้ที่ได้มีการบริหารความเสี่ยง และหนี้ที่บริหารความเสี่ยงจากอัตราแลกเปลี่ยนโดยวิธี Natural Hedged



4. หนี้หน่วยงานของรัฐ ลดลง 941.58 ล้านบาท จากเดือนก่อนหน้า โดยการเปลี่ยนแปลงที่สำคัญ เนื่องจากสำนักงานกองทุนอ้อยและน้ำตาลทรายมีการชำระคืนต้นเงินกู้ 1,049.51 ล้านบาท และสำนักงานธนาคุณระหมีมีการเบิกจ่ายเงินกู้ 191.53 ล้านบาท และชำระคืนต้นเงินกู้ 62.50 ล้านบาท

หนี้สาธารณะคงค้าง ณ วันที่ 30 พฤศจิกายน 2560 จำนวน 6,325,468.69 ล้านบาท สามารถแบ่งประเภทเป็น หนี้ต่างประเทศ-หนี้ในประเทศ และหนี้ระยะยาว-หนี้ระยะสั้นได้ ดังนี้

หนี้ต่างประเทศและหนี้ในประเทศ แบ่งออกเป็น หนี้ต่างประเทศ 297,017.74 ล้านบาท หรือร้อยละ 4.70 และหนี้ในประเทศ 6,028,450.95 ล้านบาท หรือร้อยละ 95.30 ของยอดหนี้สาธารณะคงค้าง รายละเอียดปรากฏตามตารางที่ 6

ตารางที่ 6 สัดส่วนหนี้ต่างประเทศและหนี้ในประเทศ

	หนี้สาธารณะ	หนี้ต่างประเทศ		หนี้ในประเทศ	
	(ล้านบาท)	(ล้านบาท)	%	(ล้านบาท)	%
1. หนี้รัฐบาล	4,959,326.12	96,896.71	1.95	4,862,429.41	98.05
2. หนี้รัฐวิสาหกิจ	956,649.10	199,734.45	20.88	756,914.65	79.12
3. หนี้รัฐวิสาหกิจที่เป็นสถาบันการเงิน (รัฐบาลค้ำประกัน)	397,798.36	386.58	0.10	397,411.78	99.90
4. หนี้หน่วยงานของรัฐ	11,695.11	-	-	11,695.11	100.00
รวม	6,325,468.69	297,017.74	4.70	6,028,450.95	95.30

หนี้ระยะยาวและหนี้ระยะสั้น แบ่งออกเป็น 2 ประเภท ดังนี้

- หนี้ระยะยาวและหนี้ระยะสั้น (แบ่งตามอายุของเครื่องมือการกู้เงิน) แบ่งออกเป็น หนี้ระยะยาว 6,191,808.46 ล้านบาท หรือร้อยละ 97.89 และหนี้ระยะสั้น 133,660.23 ล้านบาท หรือร้อยละ 2.11 ของยอดหนี้สาธารณะคงค้าง รายละเอียดปรากฏตามตารางที่ 7

ตารางที่ 7 สัดส่วนหนี้ระยะยาวและหนี้ระยะสั้น (แบ่งตามอายุของเครื่องมือการกู้เงิน)

	หนี้สาธารณะ	หนี้ระยะยาว		หนี้ระยะสั้น	
	(ล้านบาท)	(ล้านบาท)	%	(ล้านบาท)	%
1. หนี้รัฐบาล	4,959,326.12	4,842,275.92	97.64	117,050.20	2.36
2. หนี้รัฐวิสาหกิจ	956,649.10	950,039.07	99.31	6,610.03	0.69
3. หนี้รัฐวิสาหกิจที่เป็นสถาบันการเงิน (รัฐบาลค้ำประกัน)	397,798.36	387,798.36	97.49	10,000.00	2.51
4. หนี้หน่วยงานของรัฐ	11,695.11	11,695.11	100.00	-	-
รวม	6,325,468.69	6,191,808.46	97.89	133,660.23	2.11

- หนี้ระยะยาวและหนี้ระยะสั้น (แบ่งตามอายุคงเหลือ) แบ่งออกเป็น หนี้ระยะยาว 5,705,323.37 ล้านบาท หรือร้อยละ 90.20 และหนี้ระยะสั้น 620,145.32 ล้านบาท หรือร้อยละ 9.80 ของยอดหนี้สาธารณะคงค้าง รายละเอียดปรากฏตามตารางที่ 8

ตารางที่ 8 สัดส่วนหนี้ระยะยาวและหนี้ระยะสั้น (แบ่งตามอายุคงเหลือ)

	หนี้สาธารณะ	หนี้ระยะยาว		หนี้ระยะสั้น	
	(ล้านบาท)	(ล้านบาท)	%	(ล้านบาท)	%
1. หนี้รัฐบาล	4,959,326.12	4,601,425.89	92.78	357,900.23	7.22
2. หนี้รัฐวิสาหกิจ	956,649.10	788,660.43	82.44	167,988.67	17.56
3. หนี้รัฐวิสาหกิจที่เป็นสถาบันการเงิน (รัฐบาลค้ำประกัน)	397,798.36	310,648.16	78.09	87,150.20	21.91
4. หนี้หน่วยงานของรัฐ	11,695.11	4,588.89	39.24	7,106.22	60.76
<b>รวม</b>	<b>6,325,468.69</b>	<b>5,705,323.37</b>	<b>90.20</b>	<b>620,145.32</b>	<b>9.80</b>

หมายเหตุ: การนำข้อมูลและ/หรือบทวิเคราะห์ของสำนักงานบริหารหนี้สาธารณะไปใช้และ/หรือเผยแพร่ต่อ ขอความกรุณาอ้างอิงแหล่งที่มาของข้อมูลด้วย ส่วนวิสัยนโยบายหนี้สาธารณะ สำนักนโยบายและแผน สำนักงานบริหารหนี้สาธารณะ โทร. 0 2265 8050 ต่อ 5520